

RAPORT
PRIVIND AJUTOARELE DE STAT
ACORDATE ÎN REPUBLICA MOLDOVA
PENTRU ANUL 2014

Chișinău 2016

CUPRINS

Abrevieri și acronime	3
Introducere	4
Capitolul I. Considerații generale	6
1.1. Analiza social-economică a Republicii Moldova	6
1.2. Elaborarea cadrului normativ	8
Capitolul II. Analiza ajutorului de stat raportat	13
2.1. Caracterizare generală	13
2.2. Modalitățile de acordare a ajutorului de stat	14
2.3. Formele de acordare a ajutorului de stat	16
2.4. Obiectivele acordării ajutorului de stat	21
2.5. Furnizorii ajutorului de stat	29
Capitolul III. Ajutorul de minimis	33
3.1. Caracterizare generală	33
3.2. Modalitățile de acordare a ajutorului de minimis	34
3.3. Formele de acordare a ajutorului de minimis	34
3.4. Obiectivele acordării ajutorului de minimis	35
Capitolul IV. Monitorizarea ajutoarelor de stat autorizate	37
4.1. Caracterizare generală	37
4.2. Ajutor de stat acordat pentru dezvoltare regională	37
4.3. Ajutor de stat acordat pentru prestarea serviciului de interes economic general	38
Capitolul V. Elaborarea și lansarea Sistemului informațional automatizat ”Registrul ajutoarelor de stat”	40
5.1. Importanța și rolul Sistemului informațional automatizat “Registrul ajutoarelor de stat”	40
5.2. Lansarea Sistemului informațional automatizat “Registrul ajutoarelor de stat”	41
Concluzii și priorități	43
Anexe	46

ABREVIERI ȘI ACRONIME

Acord de Asociere	Acordul de Asociere între Republica Moldova pe de o parte și Uniunea Europeană și Comunitatea Europeană a Energiei Atomice și Statele Membre ale acestora, pe de altă parte, ratificat prin Legea nr.112 din 02.07.2014 (publicat în Monitorul Oficial Nr. 185-199 din 18.07.2014)
AIPA	Agenția de Intervenție și Plăți pentru Agricultură
APC	Autorități ale administrației publice centrale
APL	Autorități ale administrației publice locale
Banca Mondială	Grupul Băncii Mondiale
BNM	Banca Națională a Moldovei
BNS	Biroul Național de Statistică al Republicii Moldova
CE	Comisia Europeană
ÎMM	Întreprinderi mici și mijlocii
JO	Jurnalul Oficial al Uniunii Europene
Legea cu privire la ajutorul de stat	Legea nr.139 din 15.06.2012 cu privire la ajutorul de stat (publicat în Monitorul Oficial Nr. 166-169a din 16.08.2012)
Perioada de raportare	Perioada 16.08.2013-31.12.2014
PI	Parc Industrial
PIB	Produsul Intern Brut
SIEG	Servicii de interes economic general
SIRASM	Sistemul informațional automatizat “Registrul ajutoarelor de stat”, elaborat în conformitate cu Hotărârea Guvernului Nr.378 din 27.05.2014 pentru aprobarea Conceptului sistemului informațional automatizat „Registrul ajutoarelor de stat” (publicat în Monitorul Oficial Nr. 142-146 din 03.06.2014)
TFUE	Tratatul privind funcționarea Uniunii Europene
VAB	Valoarea adăugată brută

INTRODUCERE

Politica în domeniul ajutorului de stat este o componentă importantă a politicii de concurență datorită efectelor intervenției statului asupra mediului concurențial. Monitorizarea permanentă a ajutoarelor de stat se efectuează cu scopul de a exclude denaturarea nejustificată a concurenței, de a direcționa mai bine măsurile de sprijin, contribuind astfel la dezvoltarea întregii economii.

Autoritatea care deține atribuții de autorizare, monitorizare și raportare a ajutorului de stat în Republica Moldova este Consiliul Concurenței.

În conformitate cu art.21 alin.(3) din Legea cu privire la ajutorul de stat, Consiliul Concurenței întocmește un raport anual privind ajutoarele acordate. Potrivit reglementărilor cu privire la ajutorul de stat, furnizorii, până la data de 31.03.2015, urmau să prezinte informații Consiliului Concurenței referitor la ajutoarele de stat și ajutoarele de minimis acordate în perioada 16.08.2013-31.12.2014.

Pe baza informației prezentate de către furnizori a fost elaborat prezentul raport, care este al doilea raport din domeniu, de la intrarea în vigoare a Legii cu privire la ajutorul de stat.

În raport sunt analizate atât ajutoarele existente, care au continuat a fi acordate în perioada de raportare, cât și ajutoarele noi și ajutoarele de minimis.

În vederea informării furnizorilor despre finalizarea perioadei de raportare a ajutoarelor de stat au fost realizate spoturi video și audio de informare, care au fost difuzate de posturile TV și radio cu acoperire națională. La fel, a fost elaborat un comunicat de presă, care a fost plasat pe pagina web a Consiliului Concurenței.

În acest context, se menționează faptul că 106 furnizori au informat Consiliul Concurenței despre măsurile de sprijin acordate în perioada de raportare. Informația a fost prezentată de către APC și instituțiile subordonate acestora, APL de nivelul I și II și întreprinderi.

Prezentul raport reprezintă un instrument statistic destinat asigurării transparenței în materie de ajutor de stat, oferind astfel informație relevantă APC și APL pentru elaborarea politicilor în diverse domenii ale economiei naționale și luarea deciziilor privind direcționarea eficientă a resurselor publice disponibile. Totodată, acesta poate constitui o bază informațională pentru diverse cercetări științifice.

Se remarcă faptul că, multe măsuri de sprijin au fost acordate pentru proiecte care durează mai mulți ani și întru descrierea situației efective privind ajutoarele de stat acordate, este necesară reflectarea complexă a structurii ajutorului de stat oferit în perioada 2012-2014. Datele raportate pentru perioada anilor 2012 și 2013 au fost actualizate și corectate.

Raportul dat cuprinde o analiză a valorii, structurii și a tendințelor înregistrate în perioada de raportare în acordarea ajutoarelor de stat și ajutoarelor de minimis, a cadrului normativ în domeniul ajutorului de stat elaborat și adoptat în perioada de raportare, monitorizarea ajutoarelor de stat autorizate precum și reflectă lansarea SIRASM.

În *Capitolul I* din raport este prezentată analiza socio-economică a Republicii Moldova pentru perioada de raportare, precum și informația despre cadrul normativ în domeniul ajutorului de stat, elaborat și adoptat în perioada de raportare.

În *Capitolul II* este prezentată o analiză a valorii, structurii și a tendințelor înregistrate în acordarea ajutoarelor de stat în perioada de raportare.

În *Capitolul III* este prezentată o analiză a valorii, structurii și a tendințelor înregistrate în acordarea ajutoarelor de minimis în perioada de raportare.

În *Capitolul IV* sunt prezentate principalele constatări privind monitorizarea ajutoarelor de stat autorizate de către Consiliul Concurenței în anul 2014.

Capitolul V este dedicat Sistemului informațional automatizat “Registrul ajutoarelor de stat” .

În *Anexa I* sunt oglindite informații despre sfera ajutoarelor de stat analizate în raport, obiectivele ajutorului de stat și sursele obținerii datelor.

Actele juridice conform cărora au fost acordate măsurile de sprijin în perioada 2012-2014 sunt menționate în *Anexa II*.

Situația sumară a ajutoarelor de stat raportate în perioada de referință pe obiective și forme de acordare este reflectată în *Anexa III*.

În *Anexa IV* este prezentată informația privind ajutorul de stat oferit pe forme de acordare și pe furnizori de ajutor de stat.

Capitolul I. CONSIDERAȚII GENERALE

1.1. Analiza social-economică a Republicii Moldova

În anul 2014, economia mondială a înregistrat mai multe evenimente importante precum: reducerea prețului la petrol în a doua jumătate a anului, volatilitatea excesivă a piețelor valutare, atingerea maximă a recoltei de produse agricole (în special de grâu, și alte cereale) la nivel mondial, ceea ce a generat diminuarea prețurilor la produsele alimentare și a intensificat comerțul¹. Rata de creștere reală a PIB mondial a fost de circa 3.3%, un nivel similar celui aferent anului 2013. În Uniunea Europeană, 24 de state membre au înregistrat creșteri ale PIB real în anul analizat, situate între 0.2% și 5.6% (față de doar 17 state membre, în anul 2013)².

În anul 2014, PIB al Republicii Moldova a însumat 112 050 mil. lei (în prețuri curente), fiind în creștere în termeni reali cu 4.8% față de anul 2013. VAB produsă în sectorul de bunuri s-a majorat cu 8.0% față de anul 2013, contribuind la formarea și creșterea PIB cu 27.6% și 2.1%, respectiv. VAB produsă în sectorul de servicii s-a majorat față de anul precedent cu 4.1 % contribuind la formarea și creșterea PIB cu 58.6% și cu 2.4%, respectiv³.

Încasările impozitelor pe produse s-au majorat cu 2.0% față de anul 2013, cu o contribuție la formarea și creșterea PIB de 15.9% și de 0.3%, respectiv. Consumul final a fost în creștere cu 2.7% în raport cu anul 2013, influențând majorarea PIB cu 3.0%. Creșterea a fost determinată de majorarea cu 3.2% a consumului final al gospodăriilor populației. Formarea brută de capital fix a depășit cu 10.0% realizările anului 2013, contribuind, în anul 2014, la formarea și creșterea PIB cu 24.8% și 2.3%, respectiv.

Exporturile și importurile de bunuri și servicii au crescut respectiv cu 1.0% și cu 0.4% față de anul 2013. Se remarcă faptul că, exporturile de mărfuri au constituit 2 339.5 mil. dolari SUA, iar importurile au totalizat 5 317 mil. dolari SUA. Decalajul considerabil în evoluția exporturilor și importurilor a determinat acumularea în 2014 a unui deficit al balanței comerciale în valoare de 2 977.5 mil. dolari SUA, fiind cu 86.6 mil. dolari SUA mai mic față de cel înregistrat în anul 2013.

Volumul investițiilor în active materiale pe termen lung a fost 20 849.2 mil. lei în anul 2014, fiind o creștere cu 2.3% (în prețuri comparabile) față de anul 2013. Cea mai importantă sursă de finanțare a investițiilor în anul 2014 au fost mijloacele proprii ale întreprinderilor și populației, care au constituit 57.0% din volumul total al mijloacelor utilizate. Cât privește ponderea mijloacelor investitorilor străini, aceasta s-a micșorat cu 1.8 puncte procentuale față de nivelul anului 2013, constituind 5.7% din volumul total al investițiilor utilizate.

În anul 2014, populația ocupată a constituit 1184.9 mii persoane, în creștere cu 12 mii față de anul 2013. Numărul șomerilor, estimat conform definiției Biroului Internațional al Muncii, a fost de 47.5 mii, fiind cu 15.6 mii mai mic față de anul

¹ Raportul anual 2014 a BNM

² Raport 2015 Consiliului Concurenței din România - Evoluția concurenței în sectoare cheie

³ Potrivit informației plasate pe pagina web a BNS

2013. Rata șomajului la nivel de țară a constituit 3.9%, fiind mai mică față de anul 2013⁴.

Rata medie anuală a inflației a constituit 5.1%, fiind cu 0.5 puncte procentuale superioară celei din anul 2013. În același timp cursul de schimb al monedei naționale a marcat o depreciere de 19.6% față de dolarul SUA în termeni nominali (de la 13.06 lei pentru 1 dolar SUA la 01.01.2014 până la 15.62 lei la 31.12.2014). Leul moldovenesc s-a depreciat față de euro cu 5.7%. Principalii factori care au determinat modificarea cursului de schimb au fost fluctuațiile dolarului SUA pe piețele valutare internaționale, șocurile externe, reducerea intrărilor remitențelor și reducerea exporturilor. Stocul activelor valutare de rezervă ale BNM la 31.12.2014 a atins o valoare de 2 156.6 mil. dolari SUA, reducându-se cu 23.5% comparativ cu nivelul înregistrat la sfârșitul anului 2013⁵.

Potrivit Raportului privind executarea bugetului pe anul 2014⁶, la bugetul public național au fost acumulate venituri în sumă totală de 42 446.8 mil. lei sau cu 505 mil. lei mai puțin decât suma precizată, astfel constituind 98.8% față de prevederile anuale, cauza principală fiind conjunctura economică regională nefavorabilă din ultima parte a anului 2014 și implicările acestora asupra economiei Republicii Moldova. Cea mai mare pondere din veniturile bugetului public național, a continuat să o dețină veniturile fiscale, astfel în anul 2014 acestea au constituit circa 83.9 % față de 87.2% în 2013. Pe parcursul anului 2014 la bugetul public național au fost acumulate venituri fiscale în sumă de 35 630.8 mil. lei, fiind cu 362.3 mil. lei mai puțin decât suma precizată pe an. Comparativ cu anul precedent, aceste încasări în anul 2014 s-au majorat cu 3 457.5 mil. lei sau cu 10.7%. Din totalul veniturilor fiscale 44.9 % le-au revenit impozitelor directe și 49.8 % impozitelor indirecte.

În anul 2014, conform acordurilor încheiate cu investitorii interni și donatorii externi, în buget, au fost executate debursări în formă de granturi în sumă de 4 127.1 mil. lei, dintre care, granturi externe - 4 046.5 mil. lei și granturi interne – 80.6 mil. lei. În comparație cu anul precedent, sumele debursate în formă de granturi s-au majorat cu 2 043.3 mil. lei sau cu 98.1 %. Ponderea lor în PIB a constituit 3.7 %, fiind cu 1.6 % în creștere comparativ cu anul 2013⁷.

Partea de cheltuieli a bugetului public național a fost realizată la nivel de 94.1% față de prevederile anuale și au constituit 44 393.1 mil. lei. Bugetul public național a înregistrat în anul 2014 un deficit de 1.75 % în PIB. În suma nominală deficitul bugetului public național a constituit 1946.3 mil. lei.

Deficitul bugetului public național a fost finanțat din contul surselor interne și externe (emisiunea VMS pe piața primară, intrări de împrumuturi externe), mijloacelor din vânzarea și privatizarea patrimoniului public și din mijloace la conturi ale bugetelor respective⁸.

⁴ Informația prezentată de BNS în publicația ”Forța de muncă în Republica Moldova. Ocupare și șomaj”

⁵ Raportul anual 2014 a BNM

⁶ Ordinul aprobat prin Ordinul Ministerului Finanțelor nr. 197 din 02.12.2015

⁷ Raportului privind executarea bugetului pe anul 2014

⁸ Raportului privind executarea bugetului pe anul 2014

1.2.Elaborarea cadrului normativ

În scopul completării cadrului normativ necesar în vederea implementării prevederilor din Legea cu privire la ajutorul de stat și art.341 alin. (1) din Acordul de Asociere, în anul 2014 au fost elaborate și adoptate 10 acte normative.

Proiectele actelor normative respective au fost elaborate în conformitate cu prevederile Legii nr.317 din 18.07.2003 privind actele normative ale Guvernului și altor autorități publice centrale și locale.

Pentru asigurarea transparenței și implicarea întregii societăți, proiectele regulamentelor au fost expuse consultărilor publice prin intermediul plasării lor pe pagina web a Consiliului Concurenței, au fost supuse expertizei anticorupție și transmise la avizare autorităților de resort.

Elaborarea actelor normative în domeniul ajutorului de stat de către Consiliul Concurenței rezultă din prevederile art. 5 alin (2) și art. 23 alin. (5) lit. c) din Legea cu privire la ajutorul de stat, și art. 39 lit. b), art. 41 alin. (1) lit. c) din Legea concurenței nr. 183 din 11.07.2012. În același timp, elaborarea acestor documente reiese și din pct. 38 al Foii de Parcurs privind acțiunile Guvernului în vederea eliminării constrângerilor critice în calea mediului de afaceri 2013-2014, aprobată prin Hotărârea Guvernului nr. 765 din 25.09.2013.

Aceste acte normative sunt:

1. Conceptul sistemului informațional automatizat "Registrul ajutorului de stat", aprobat prin Hotărârea Plenului Consiliului Concurenței nr.3 din 31.03.2014.

Elaborarea și implementarea eficientă a SIRASM va contribui la creșterea nivelului de utilizare eficientă a resurselor statului prin:

- asigurarea transparenței în utilizarea banilor publici;
- facilitarea implementării legislației în domeniul ajutorului de stat și a concurenței;
- promovarea culturii concurențiale;
- îmbunătățirea mediului concurențial.

2. Regulamentul privind ajutorul de stat pentru finanțarea aeroporturilor și ajutorul la înființare pentru companiile aeriene, aprobat prin Hotărârea Plenului Consiliului Concurenței nr.4 din 25.07.2014.

Actul normativ a fost elaborat în contextul armonizării legislației naționale cu legislația comunitară cu privire la ajutoarele de stat acordate pentru dezvoltarea rapidă a rețelelor de comunicații în bandă largă și pentru finanțarea aeroporturilor și ajutorul la înființare pentru companiile aeriene. Au fost transpuse prevederile Comunicării Comisiei 2005/C 312/01 Orientări comunitare privind finanțarea aeroporturilor și ajutorul la înființare pentru companiile aeriene cu plecare de pe aeroporturi regionale, publicat în JO C 312 din 09.12.2005.

Acest document va facilita crearea mecanismelor pentru dezvoltarea aeroporturilor naționale, asigurându-se în același timp respectarea strictă a principiilor de transparență, nediscriminare și proporționalitate, astfel încât să prevină orice denaturare a concurenței care nu ar fi în interesul comun în privința finanțării publice a aeroporturilor și a ajutorului de stat acordat companiilor aeriene.

3. Regulamentul privind evaluarea ajutorului de stat acordat pentru dezvoltarea rapidă a rețelelor de comunicații electronice în bandă largă, aprobat prin Hotărârea Plenului Consiliului Concurenței nr.5 din 25.09.2014.

Actul normativ a fost elaborat în contextul armonizării legislației naționale cu legislația comunitară cu privire la ajutoarele de stat acordate pentru dezvoltarea rapidă a rețelelor de comunicații în bandă largă. În acest sens, au fost transpuse prevederile Comunicării Comisiei 2013/C 25/01 Orientări ale Uniunii Europene pentru aplicarea normelor privind ajutoarele de stat în cazul dezvoltării rapide a rețelelor de comunicații în bandă largă, publicat în JO C 25 din 26.01.2013.

Regulamentul a fost elaborat având în vedere faptul că măsurile de acordare a ajutoarelor de stat pot, în anumite condiții, să corecteze disfuncționalitatea pieței, îmbunătățind astfel funcționarea eficientă a piețelor și sporind competitivitatea. De asemenea, în cazul în care piețele oferă rezultate eficiente, dar care sunt considerate nesatisfăcătoare în anumite situații, ajutoarele de stat pot fi utilizate pentru a obține rezultate de piață mai atractive și echitabile.

În acest sens, Regulamentul în cauză prevede norme ce stabilesc că o intervenție bine orientată a statului în domeniul comunicațiilor în bandă largă poate contribui la reducerea ”diviziunii digitale” între comunicațiilor în banda largă accesibile ca preț și competitive. Totodată, actul normativ respectiv promovează ideea că orice intervenție a statului ar trebui să limiteze cât mai mult posibil riscul de excludere a investițiilor private, de alterare a sistemelor pentru investiții comerciale și, în cele din urmă, de denaturare a concurenței.

4. Regulamentul privind ajutorul de stat pentru sectorul siderurgic, aprobat prin Hotărârea Plenului Consiliului Concurenței nr.6 din 16.10.2014.

Acest act normativ a fost elaborat în contextul armonizării legislației naționale cu legislația comunitară cu privire la ajutoarele de stat acordate în sectorul siderurgic. Astfel, au fost transpuse prevederile:

- Comunicării Comisiei ajutor pentru salvare și restructurare și ajutor pentru închidere în sectorul siderurgic 2002/C70/05, publicat în JO C 70 din 19.03.2002;
- pct. 9 din Comunicarea Comisiei - Orientări privind ajutoarele de stat regionale pentru perioada 2014-2020 (2013/C209/01), publicată în JO C 209 din 23.07.2013.

Regulamentul are ca scop crearea cadrului normativ necesar în vederea implementării prevederilor din Legea cu privire la ajutorul de stat, ce se referă la acordarea ajutoarelor sectoriale, în particular ce ține de ajutor de stat pentru sectorul siderurgic.

5. Regulamentul privind ajutorul de stat pentru serviciile publice de radiodifuziune, aprobat prin Hotărârea Plenului Consiliului Concurenței nr.7 din 30.10.2014.

Documentul a fost elaborat în contextul armonizării legislației naționale cu legislația comunitară cu privire la ajutoarele de stat acordate pentru serviciile publice de radiodifuziune. În acest sens, au fost transpuse prevederile Comunicării Comisiei 2009/C 257/01 cu privire la aplicarea normelor privind

ajutoarele de stat serviciilor publice de radiodifuziune, publicat în JO C257 din 27.10.2009.

Regulamentul privind ajutorul de stat pentru serviciile publice de radiodifuziune a fost elaborat în vederea asigurării unei concurențe sănătoase și echitabile în sectorul mediatic, între organizațiile publice de radiodifuziune și mass-media private, aflat în evoluție rapidă, în beneficiul societății. Radiodifuzorii mandatați cu servicii publice vor putea profita de dezvoltarea tehnologiei digitale pentru a oferi servicii de calitate superioară pe toate platformele fără a denatura în mod excesiv concurența în detrimentul celorlalți radiodifuzori.

Totodată, un scop important al documentului în cauză este crearea unui cadru juridic eficient care să asigure utilizarea mai responsabilă, mai transparentă și mai proporțională a finanțelor publice în acest sector.

6. Regulamentul privind ajutorul de stat pentru filme și alte opere audiovizuale, aprobat prin Hotărârea Plenului Consiliului Concurenței nr.8 din 30.10.2014.

Actul normativ a transpus parțial prevederile Comunicării Comisiei 2013/C332/01 privind ajutoarele de stat pentru filme și alte opere audiovizuale, publicat în JO C 332 din 15.11.2013.

Regulamentul are ca scop crearea cadrului normativ necesar în vederea implementării prevederilor din Legea cu privire la ajutorul de stat, ce se referă la acordarea ajutoarelor sectoriale, în particular ceea ce ține de ajutoarele de stat pentru filme și alte opere audiovizuale.

7. Regulamentul privind ajutorul de stat pentru întreprinderile de transport feroviar, aprobat prin Hotărârea Plenului Consiliului Concurenței nr.9 din 30.10.2014.

Acest act normativ transpune:

- Art.3 (3); (6) – (7) și Anexa I din Directiva 2012/34/UE a Parlamentului European și a Consiliului din 21.11.2012 privind instituirea spațiului feroviar unic european, publicată în JO L 343 din 12.12.2012;
- Comunicarea Comisiei - Linii directoare comunitare privind ajutoarele de stat acordate întreprinderilor feroviare, publicată în JO C 184 din 22.07.2008.

Totodată, Regulamentul a fost elaborat întru necesitatea reglementării modalității acordării ajutorului de stat în vederea creșterii competitivității sectorului transportului feroviar vizavi de transportul auto și cel naval.

Regulamentul respectiv abordează aspectele privind:

- ajutorul acordat întreprinderilor feroviare prin finanțarea infrastructurilor;
- ajutorul pentru achiziționarea și reînnoirea materialului rulant;
- anularea datoriilor în scopul reorganizării financiare a întreprinderilor de transport feroviar;
- ajutoarele pentru restructurarea întreprinderilor de transport feroviar;
- ajutoarele pentru necesitățile de coordonare a transporturilor și garanțiile acordate de stat întreprinderilor de transport feroviar.

Acest act normativ urmărește respectarea strictă a principiilor de transparentă, proporționalitate și nediscriminare, astfel încât să prevină orice denaturare a

concrenței și a factorilor de risc în ceea ce privește interesul comun în privința finanțării publice a întreprinderilor de transport feroviar.

8. *Regulamentul privind ajutorul de stat pentru serviciile publice de transport feroviar și rutier de călători*, aprobat prin Hotărârea Plenului Consiliului Concurenței nr.10 din 06.11.2014.

Actul normativ a fost elaborat în contextul armonizării legislației naționale cu legislația comunitară cu privire la ajutoarele de stat acordate în sectorul transportului de călători. În acest sens, au fost transpuse prevederile Regulamentului (CE) nr.1370/2007 al Parlamentului European și al Consiliului din 23.10.2007 privind serviciile publice de transport feroviar și rutier de călători și de abrogare a Regulamentelor (CEE) nr.1191/69 și nr.1107/70 ale Consiliului, publicat în JO L315 din 03.12.2007.

Scopul Regulamentului este de a stabili condițiile în care autoritățile competente, atunci când impun să contracteze obligații de serviciu public, compensează operatorilor de servicii publice costurile suportate și/sau acordă drepturi exclusive în schimbul îndeplinirii obligațiilor de serviciu public. De asemenea, este important de a menționa faptul că Regulamentul stabilește condițiile în care compensația pentru obligația de serviciu public nu constituie ajutor de stat.

9. *Regulamentul privind ajutorul de stat pentru societățile de administrare a navelor* aprobat prin Hotărârea Plenului Consiliului Concurenței nr.11 din 06.11.2014.

Actul normativ a fost elaborat în contextul armonizării legislației naționale cu legislația comunitară cu privire la ajutoarele de stat pentru societățile de administrare navală. În acest sens, au fost transpuse prevederile Comunicării Comisiei 2009/C 132/06 de stabilire a unor orientări privind ajutoarele de stat pentru societățile de administrare a navelor, publicat în JO C 132 din 11.06.2009.

Regulamentul abordează eligibilitatea societăților de administrare a navelor pentru a primi ajutor de stat în formele prevăzute de legislație, ținând cont de interesele statului în domeniu, cum ar fi:

- îmbunătățirea siguranței, eficienței, securității și nivelului de protecție a mediului în domeniul transportului naval;
- încurajarea înregistrării navelor sub pavilionul Republicii Moldova;
- menținerea și îmbunătățirea know-how-ului în domeniul transportului naval și promovarea angajării marinarilor din Republica Moldova;
- contribuirea la promovarea noilor servicii în domeniul transportului naval.

10. *Regulamentul privind ajutorul de stat pentru serviciile poștale*, aprobat prin Hotărârea Plenului Consiliului Concurenței nr.12 din 13.11.2014.

Regulamentul a fost elaborat în contextul armonizării legislației naționale cu legislația comunitară cu privire la ajutoarele de stat acordate în sectorul serviciilor poștale.

În acest sens, au fost transpuse parțial prevederile Comunicării Comisiei 98/C 39/02 privind aplicarea normelor de concurență în sectorul poștal și privind evaluarea anumitor măsuri de stat cu privire la serviciile poștale, publicată în JO al C 39/2 din 06.02.1998.

Dat fiind faptul că noile servicii poștale își fac apariția în prezent, iar certitudinea privind evoluția pieței este necesară pentru a favoriza investițiile și crearea de noi locuri de muncă în sectorul poștal, este necesară menținerea și garantarea furnizării unui serviciu universal poștal fiabil și accesibil. Regulamentul are ca scop să contribuie la asigurarea celei mai bune corelații între obligația de a furniza servicii de interes general și modul în care serviciile sunt furnizate efectiv, astfel încât mijloacele utilizate să fie proporționale cu obiectivele urmărite.

Actele normative aprobate în anul 2014 au avut ca scop completarea cadrului normativ necesar în vederea implementării prevederilor Legii cu privire ajutorul de stat și armonizării acestora cu acquis-ul comunitar.

Legislația Uniunii Europene privind ajutorul de stat este în continuă modificare ținând cont de experiența acumulată în acest domeniu, astfel, în următoarele perioade vor fi revizuite mai multe acte normative. Întru onorarea angajamentelor asumate prin Acordul de Asociere, Consiliul Concurenței va întreprinde în continuare toate măsurile necesare pentru alinierea legislației cu privire la ajutorul de stat la acquis-ul comunitar în domeniul dat.

Capitolul II. ANALIZA AJUTORULUI DE STAT RAPORTAT

2.1. Caracterizare generală

Ajutorul de stat reflectat în prezentul capitol cuprinde totalitatea măsurilor de ajutor de stat raportate pentru perioada 2012-2014. Se precizează faptul că, multe măsuri de sprijin au fost acordate pentru proiecte care durează mai mulți ani și întru descrierea situației efective privind ajutoarele de stat acordate, este necesară reflectarea complexă a structurii ajutorului de stat oferit în perioada 2012-2014.

Măsurile de ajutor de stat raportate pentru perioada 01.01.2012-16.08.2013 cuprind ajutoarele existente, inclusiv valoarea cărora s-a situat sub pragul de minimis prevăzut de legislația în domeniul ajutorului de stat (2 mil. lei).

Pentru perioada 16.08.2013-31.12.2014, cu referire la art. 342 alin. (1) din Acordul de Asociere și în conformitate cu experiența Uniunii Europene în partea ce ține de analiza ajutoarelor de stat, ajutorul de stat acordat în baza cadrului general este examinat separat de ajutorul de minimis.

Valoarea ajutorului de stat raportat s-a micșorat de la 4 873 235 mii lei în anul 2012 la 4 441 123 mii lei în anul 2014, aceasta a fost determinată inclusiv de aplicarea metodologiei Uniunii Europene de evidență a măsurilor de intervenție a statului.

Din suma totală a ajutoarelor de stat raportate pentru anul 2014, respectiv 4 441 123 mii lei, valoarea ajutorului de stat autorizat de Consiliul Concurenței a fost de 281 882 mii lei (6.35% din valoarea totală), diferența fiind reprezentată de ajutoarele existente⁹.

În perioada 2012-2014, ponderea ajutorului de stat în PIB a constituit în Republica Moldova în mediu 4.49%. Totodată, se observă micșorarea indicatorului analizat de la 5.52% în anul 2012 la 4.16% în anul 2013 și la 3.96% în anul 2014.

Cu referire la cele expuse mai sus se constată că în anul 2014 valoarea ajutorului de stat s-a majorat față de anul 2013, iar ponderea acesteia în PIB s-a micșorat. Aceasta a fost determinată inclusiv de ritmul mai mare de creștere a PIB față de creșterea înregistrată de ajutorul de stat.

Exprimat în euro, valoarea ajutorului de stat a înregistrat de asemenea o tendință de micșorare de la 313 190 mii euro în anul 2012 la 238 386 mii euro în anul 2014 sau mai puțin cu 74 804 mii euro, aceasta a fost determinată inclusiv de creșterea cursului mediu al leului în raport cu euro.

Totodată, se poate constata faptul că ajutorul de stat raportat pe cap de locuitor a înregistrat o diminuare cu 14.16% în anul 2013 în raport cu anul 2012 și o majorare cu 6.22 % în anul 2014 față de anul 2013.

⁹ ajutoarele de stat care au existat înainte de intrarea în vigoare a Legii cu privire la ajutorul de stat

Ajutorul de stat raportat în perioada 2012-2014

Nr.	Indicatorii	2012	2013	2014
1.	Ajutor de stat exprimat în:			
1.1.	<i>mii lei</i>	4 873 235	4 183 301	4 441 123
1.2.	<i>mii euro*</i>	313 190	250 197	238 386
2.	Ponderea în PIB, %	5.52	4.16	3.96
3.	Ajutorul de stat pe cap de locuitor** - <i>lei</i>	1 369	1 175	1 248
4.	Ajutorul de stat pe cap de locuitor - <i>euro</i>	88	70	67

* calculat pe baza cursului mediu anual al leului în raport cu euro, sursa BNM (*lei/euro* anul 2012=15.56, anul 2013= 16.72; anul 2014= 18.63)

** numărul locuitorilor este în conformitate cu informația plasată pe pagina web a BNS

Potrivit recomandărilor Consiliului European (prin Strategia de la Lisabona), țările membre ale Uniunii Europene trebuie să acționeze ca parte a unei politici active de concurență, pentru reducerea nivelului general al ajutoarelor de stat, astfel încât acest indicator să constituie mai puțin de 1% în PIB fără a compromite scopul măsurilor de sprijin și anume corectarea eșecurilor pieței. În vederea preluării bunelor practici internaționale este necesar de a micșora în continuare ponderea ajutorului de stat în PIB. Totodată, este necesar de menționat că valoarea ajutorului de stat pe cap de locuitor acordat în Republica Moldova este de circa 3 ori mai mică în raport cu media înregistrată în Uniunea Europeană, care în anul 2014 a constituit 184 euro¹⁰.

Ajutoarele de stat pot fi clasificate după mai multe criterii, precum:

- *modalitatea de acordare* – ajutor individual, schemă de ajutor de stat;
- *forma acordării* – ajutor de stat direct (subvenții, granturi, etc.), ajutor de stat indirect (anularea de datorii, împrumuturi cu dobânzi preferențiale, acordarea de garanții în condiții preferențiale, etc.);
- *obiectivele urmărite* – ajutoare de stat pentru obiective orizontale, ajutoare de stat pentru obiective sectoriale, ajutoare regionale, etc.;
- *furnizorii care au acordat ajutoarele de stat* – APC, APL, persoane juridice care administrează direct sau indirect resursele statului sau ale unităților administrativ-teritoriale.

O prezentare mai detaliată a ajutoarelor de stat acordate conform clasificării menționate este expusă în continuare.

2.2. Modalitățile de acordare a ajutorului de stat

Întreprinderile din Republica Moldova pot beneficia de măsuri de sprijin fie ca ajutoare individuale, fie prin intermediul unor scheme de ajutor de stat, deschise mai multor beneficiari.

Schema de ajutor de stat, în sensul Legii cu privire la ajutorul de stat, este orice act în baza căruia pot fi acordate ajutoare de stat beneficiarilor definiți în cuprinsul actului într-un mod general și abstract, fără a fi necesare măsuri suplimentare de

¹⁰ Calculele efectuate în conformitate cu informația plasată pe

http://ec.europa.eu/eurostat/tgm_comp/table.do?tab=table&init=1&language=en&pcode=comp_sa_01&plugin=1 și informația plasată pe pagina web a EUROSTAT (<http://appsso.eurostat.ec.europa.eu/nui/show.do>)

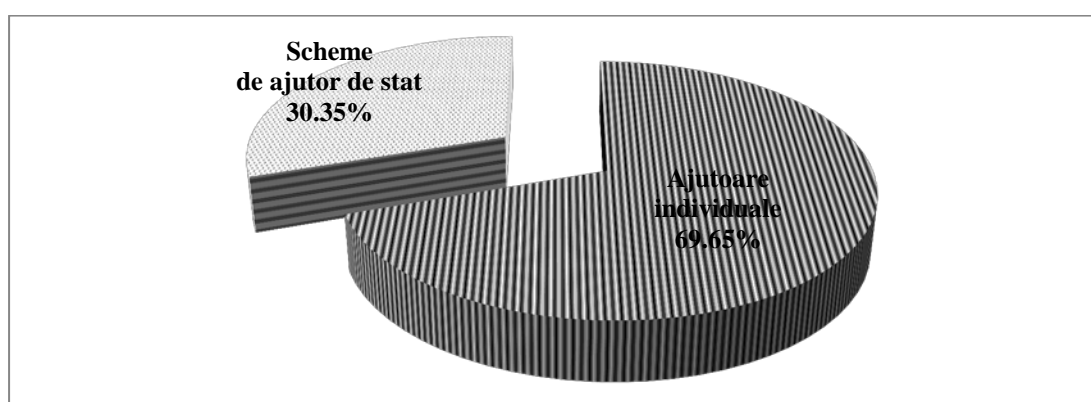
punere în aplicare, sau orice act în baza căruia ajutoarele care nu sunt legate de un proiect specific pot fi acordate unuia sau mai multor beneficiari pentru o perioadă nedeterminată de timp și/sau într-un quantum nedeterminat.

Ajutorul individual este ajutorul de stat care nu este acordat în baza unei scheme de ajutor de stat, sau este acordat în baza unei scheme, care trebuie notificat în mod individual.

Potrivit Figurii nr.1 privind numărul de măsuri administrate de către furnizori în perioada 2012-2014, raportat la modalități de acordare a ajutoarelor de stat, se constată că furnizorii au ales implementarea ajutoarelor individuale, fiind 69.65% din numărul total de măsuri acordate.

Figura nr.1

Numărul de măsuri de ajutor de stat implementate în perioada 2012-2014 ca ajutoare individuale sau scheme de ajutor de stat



Totodată, din punct de vedere valoric au fost acordate mai multe ajutoare de stat prin intermediul schemelor, alcătuind 89.64% din valoarea totală.

O situație comparativă a acestor modalități de acordare, ținând cont de quantumul ajutoarelor de stat acordate individual sau prin intermediul schemelor, este prezentată în Tabelul nr.2.

Tabelul nr.2

Valoarea și structura ajutoarelor de stat în dependență de modalitățile de acordare în perioada 2012-2014

Nr.	Tipul ajutorului de stat	2012		2013		2014	
		mii lei	%	mii lei	%	mii lei	%
1.	Scheme de ajutor de stat	4 489 166	92.12	3 669 158	87.71	3 940 681	88.73
2.	Ajutoare individuale	384 069	7.88	514 143	12.29	500 442	11.27
	TOTAL	4 873 235	100	4 183 301	100	4 441 123	100

Din datele reflectate în Tabelul nr.2 se observă că deși cele mai multe măsuri de sprijin au fost acordate ca ajutoare individuale, din punct de vedere valoric au prevalat schemele de ajutor de stat.

Experiența Uniunii Europene arată că ajutoarele de stat acordate prin scheme sunt, de obicei, mai puțin nocive pentru mediul concurențial. Acordarea măsurilor de

sprijin, preponderent prin intermediul schemelor de ajutor de stat, sporește gradul de accesibilitate al măsurilor de sprijin, astfel înregistrând o creștere a numărului de operatori economici eligibili și creând premisele necesare pentru o dezvoltare social-economică durabilă.

În această ordine de idei se remarcă faptul că întru eficientizarea acordării ajutorului de stat este necesară majorarea numărului de măsuri de sprijin acordate prin intermediul schemelor de ajutor de stat.

2.3. Formele de acordare a ajutorului de stat

Pentru a acorda ajutoare de stat, furnizorii pot utiliza diverse modalități de sprijinire a beneficiarilor. În funcție de politica publică într-un anumit domeniu și de specificul întreprinderilor care vor fi sprijinite, furnizorul alege o formă de acordare a ajutorului de stat, care oferă cea mai bună posibilitate de îndeplinire a obiectivului propus.

Ajutorul de stat poate fi exprimat prin transmiterea de bunuri publice, inclusiv sub formă de mijloace financiare, către un beneficiar sau prin renunțarea furnizorului la anumite venituri viitoare, certe sau posibile pe care le-ar obține de la un beneficiar.

În perioada 2012-2014, furnizorii de ajutor de stat au oferit măsuri de sprijin întreprinderilor care activează pe teritoriul Republicii Moldova, sub forma unor renunțări la veniturile bugetare și cheltuieli bugetare. Valoarea ajutorului de stat acordat sub formă de renunțări la veniturile bugetare, care a constituit 82.50% din valoarea totală a ajutorului de stat raportat, s-a majorat cu 4.03% în anul 2014 în raport cu anul 2013, dar s-a micșorat cu 15.26% față de anul 2012.

Valoarea ajutoarelor de stat sub forma cheltuielilor bugetare a fost cu mult mai mică în raport cu cea de la renunțări la venituri bugetare. Totodată, indicatorul analizat a înregistrat o majorare cu 29.86% în anul 2014 în raport cu anul 2012.

Valoarea ajutorului de stat din punct de vedere al impactului asupra resurselor statului și resurselor unităților administrativ-teritoriale, este prezentată în Tabelul nr.3.

Tabelul nr.3

***Valoarea și structura ajutorului de stat raportat,
din perspectiva cheltuielilor/renunțărilor bugetare înregistrate
în perioada 2012-2014***

Nr.	Categoría	2012		2013		2014	
		mii lei	%	mii lei	%	mii lei	%
1.	Renunțare la venituri bugetare	4 183 037	85.84	3 407 447	81.45	3 544 846	79.82
2.	Cheltuieli bugetare	690 198	14.16	775 855	18.55	896 277	20.18
	TOTAL	4 873 235	100	4 183 301	100	4 441 123	100

În anul 2014 s-a înregistrat o diminuare a ponderii ajutorului de stat de natura renunțării la venituri bugetare în valoarea totală a ajutorului de stat raportat, și

anume, de la 85.84% în anul 2012 la 79.82 % în anul 2014. Această tendință a fost determinată inclusiv de forma acordării ajutorului de stat de către furnizori.

În conformitate cu art.6 alin.(2) din Legea cu privire la ajutorul de stat, ajutorul de stat poate fi acordat sub formă de:

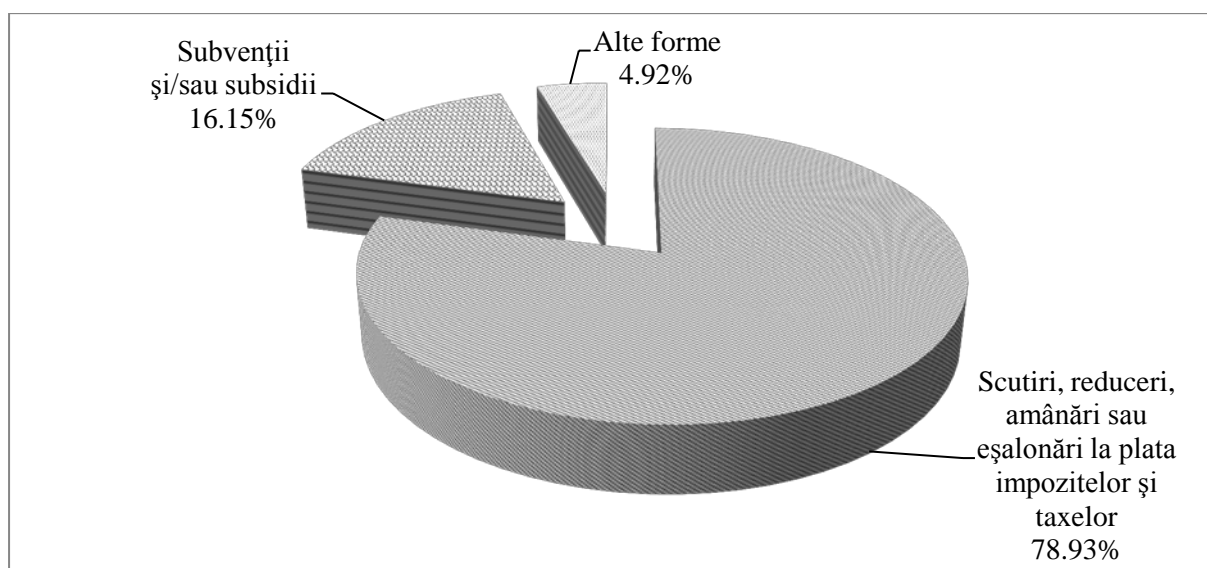
- a) subvenții și/sau subsidii;
- b) anulare sau preluare de datorii;
- c) scutiri, reduceri, amânări sau eşalonări la plata impozitelor și taxelor;
- d) acordare a unor împrumuturi cu dobânzi preferențiale;
- e) acordare de garanții în condiții preferențiale;
- f) investiții ale furnizorului, dacă rata profitului acestor investiții este mai mică decât cea normală, anticipată de către un investitor privat prudent;
- g) reduceri la preț la bunurile și serviciile furnizate, inclusiv vânzarea unor bunuri mobile și imobile sub prețul pieței.

În perioada analizată, cele mai multe ajutoare de stat au fost acordate sub forma de scutiri, reduceri, amânări sau eşalonări la plata impozitelor și taxelor, alcătuind 78.93% din valoarea totală a ajutorului de stat raportat.

În Figura nr.2 este prezentată structura ajutorului de stat acordat în perioada 2012-2014, în dependență de forma de acordare.

Figura nr.2

***Structura ajutorului de stat acordat în perioada 2012-2014,
în funcție de forma de acordare***



Valoarea anuală a ajutoarelor de stat, în funcție de forma prin care întreprinderile au beneficiat de aceste măsuri de sprijin, este prezentată în Tabelul nr.4.

**Valoarea și structura ajutorului de stat în funcție de forma de acordare,
în perioada 2012-2014**

Nr.	Forma de acordare	2012		2013		2014	
		mii lei	%	mii lei	%	mii lei	%
1.	Subvenții și/sau subsidii	564 310	11.58	724 659	17.32	891 101	20.07
2.	Anulare sau preluare de datorii	20 551	0.42	0	0	0	0
3.	Scutiri, reduceri, amânări sau eşalonări la plata impozitelor și taxelor	3 979 780	81.67	3 285 216	78.53	3 389 208	76.31
4.	Acordare a unor împrumuturi cu dobânzi preferențiale	38 703	0.79	37 566	0.90	97 471	2.19
5.	Acordare de garanții în condiții preferențiale	7 343	0.15	8 324	0.20	10 653	0.24
6.	Investiții ale furnizorului, dacă rata profitului acestor investiții este mai mică decât cea normală anticipată de către un investitor privat prudent	105 718	2.17	51 196	1.22	5 177	0.12
7.	Reduceri de preț la bunurile și serviciile furnizate, inclusiv vânzarea unor bunuri mobile și imobile sub prețul pieței	156 830	3.22	76 341	1.82	47 513	1.07
	TOTAL	4 873 235	100	4 183 301	100	4 441 123	100

Astfel, se evidențiază o majorare a valorii ajutorului de stat acordat sub formă de subvenții și/sau subsidii de la 564 310 mii lei în 2012 până la 891 101 mii lei în anul 2014, ceea ce a constituit o creștere cu 57.91%. Tendința de creștere a ajutoarelor de stat acordate sub formă de subvenții și/sau subsidii se observă și în structura ajutorului de stat.

Cea mai mare pondere a ajutorului de stat sub formă de subvenții și/sau subsidii a fost oferit pentru cercetare, dezvoltare și inovare, aceasta constituind circa 33% din valoarea ajutorului de stat acordat sub forma nominalizată.

În perioada examinată a crescut valoarea ajutoarelor de stat sub formă de garanții în condiții preferențiale de la 7 343 mii lei în anul 2012 până la 10 653 mii lei în anul 2014, ceea ce a constituit o majorare cu 45.08%. Totodată, s-a majorat și ponderea ajutorului de stat acordat sub forma nominalizată în valoarea totală a ajutorului de stat raportat.

Cea mai mare pondere (circa 68%) a ajutorului de stat sub formă de garanții în condiții preferențiale a fost oferit pentru prestarea SIEG.

Ajutoarele de stat sub formă de scutiri, reduceri, amânări sau eşalonări la plata impozitelor și taxelor au rămas a fi cele mai importante forme de acordare a ajutorului de stat de către furnizori, deși au înregistrat o tendință de scădere de la 3 979 780 mii lei în anul 2012 până la 3 285 216 mii lei în anul 2013. În anul 2014,

valoarea ajutorului de stat oferit sub forma nominalizată s-a majorat până la 3 389 208 mii lei în raport cu anul 2013, ceea ce a constituit o creștere cu 3.17%.

Ponderea semnificativă a ajutorului de stat (circa 46%) sub formă de scutiri, reduceri, amânări sau eşalonări la plata impozitelor și taxelor a fost pentru dezvoltarea regională.

Valoarea ajutoarelor de stat sub formă de împrumuturi cu dobânzi preferențiale au înregistrat o tendință oscilantă în perioada analizată. Aceasta s-a micșorat de la 38 703 mii lei în anul 2012 până la 37 566 mii lei în anul 2013. În anul 2014, valoarea ajutorului de stat analizat a înregistrat o majorare semnificativă până la 97 471 mii lei, fiind o creștere de circa 2.6 ori față de anul precedent. Această creștere a fost determinată inclusiv de ajutorul de stat acordat în sectorul financiar. Ponderea ajutorului de stat sub formă de împrumuturi cu dobânzi preferențiale în valoarea totală a ajutorului de stat a avut o evoluție ascendentă în această perioadă.

Cea mai mare pondere a ajutorului de stat sub formă de împrumuturi cu dobânzi preferențiale a fost pentru prestarea SIEG, fiind circa 60% din valoarea ajutorului de stat oferit sub forma nominalizată.

Ajutoarele de stat sub formă de reduceri de preț la bunurile și serviciile furnizate (inclusiv vânzarea unor bunuri mobile și imobile sub prețul pieței) și investiții ale furnizorului, dacă rata profitului acestor investiții este mai mică decât cea normală anticipată de către un investitor privat prudent au diminuat în perioada analizată. Totodată, s-a micșorat și ponderea acestora în valoarea ajutorului de stat raportat pentru perioada 2012 -2014. Această diminuare a fost determinată, inclusiv de alegerea de către furnizori de a acorda ajutoare de stat sub alte forme.

Cea mai mare cotă din valoarea ajutoarelor de stat sub formele sus menționate au fost acordate în perioada analizată, de asemenea, pentru prestarea SIEG.

Date privind valoarea ajutoarelor de stat raportate pe forme și obiective de acordare pot fi găsite în Anexa III.

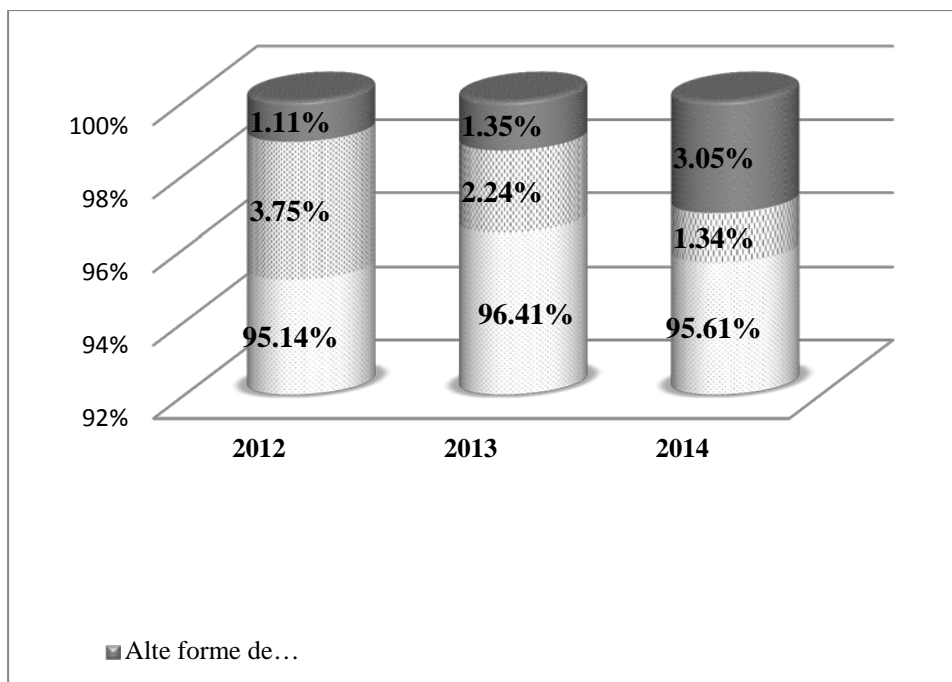
Ponderea semnificativă a ajutorului de stat de natura renunțării la venituri, înregistrată în perioada 2012-2014, s-a datorat în special valorii ridicate a ajutoarelor de stat acordate sub forma scutirilor, reducerilor, amânărilor sau eşalonărilor la plata impozitelor și taxelor. Acestea au deținut în perioada analizată o cotă de 95.68% din valoarea ajutoarelor de stat de natura renunțării la venituri.

Ponderea valorii ajutorului de stat sub formă de scutiri, reduceri, amânări sau eşalonări la plata impozitelor și taxelor în valoarea ajutoarelor de stat de natura renunțării la venituri s-a majorat de la 95.14% în anul 2012 până la 96.41% în anul 2013 și s-a diminuat până la 95.61 % în anul 2014.

Structura ajutorului de stat de natura renunțării la venituri din partea statului, conform formelor de acordare, este prezentat în Figura nr.3.

Figura nr.3

Structura ajutorului de stat de natura renunțării la venituri, raportat pentru perioada 2012-2014

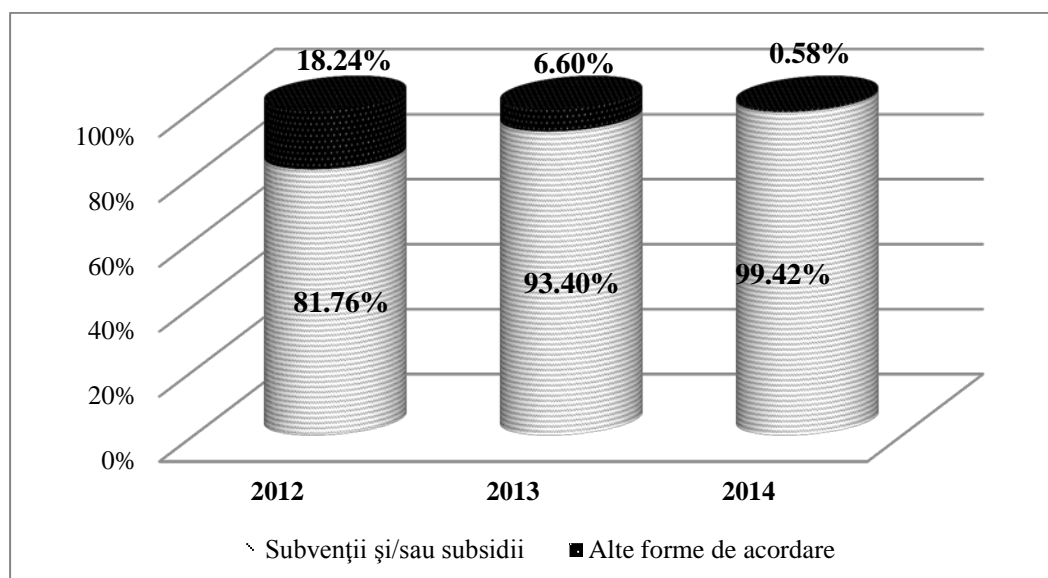


După cum s-a menționat, ajutoarele de stat de natura cheltuielilor bugetare reprezintă circa 20% din valoarea ajutorului de stat. Subvențiile și/sau subsidiile au alcătuit, în perioada 2012-2014, mai mult de 80% din valoarea ajutoarelor de stat de natura cheltuielilor bugetare, care au înregistrat o tendință de creștere în această perioadă.

Structura ajutorului de stat conform formelor de acordare a ajutorului de stat de natura cheltuielilor bugetare este prezentat în Figura nr.4.

Figura nr.4

Structura ajutorului de stat de natura cheltuielilor bugetare, raportat pentru perioada 2012-2014



Experiența Uniunii Europene atestă că ajutorul de stat de natura renunțării la venituri (scutiri și reduceri de la plata taxelor și impozitelor, anulare a penalităților și majorărilor de întârziere la plata obligațiilor către stat etc.) sunt, de regulă, mai nocive pentru economia de piață decât cele sub forma cheltuielilor bugetare (subvenții, subsidii).

Astfel, în anul 2014 ajutoarele de stat acordate la nivelul Uniunii Europene sub formă de scutiri fiscale au constituit circa 30% din valoarea totală a ajutorului de stat¹¹.

Ajutoarele de stat din categoriile cheltuielilor bugetare (subsidii, subvenții, etc.) sunt considerate mai puțin nocive pentru concurență și totodată, mai transparente și mai ușor de cuantificat în cazul schemelor de ajutor de stat sau ajutoarelor individuale.

Cu referire la cele expuse și întru preluarea celor mai bune practici internaționale în domeniul ajutorului de stat este necesar redistribuirea modalităților de acordare a ajutorului de stat și anume prin micșorarea treptată a valorii ajutoarelor de stat acordate sub formă de renunțări la venituri bugetare și majorarea celor acordate sub formă de cheltuieli bugetare, considerate mai transparente, mai ușor de cuantificat și mai puțin nocive pentru mediul concurențial.

2.4. Obiectivele acordării ajutorului de stat

În conformitate cu Legea cu privire la ajutorul de stat, cu excepția derogărilor stabilite în art.4 și art.5, acordarea ajutorului de stat este considerată incompatibilă cu mediul concurențial normal.

Categoriile de ajutor de stat, care potrivit art.5 alin.(1) din Legea cu privire la ajutorul de stat, pot fi considerate compatibile cu mediul concurențial sunt:

- a) ajutorul destinat să remedieze o perturbare gravă a economiei;
- b) ajutorul pentru instruirea angajaților și pentru crearea de noi locuri de muncă;
- c) ajutorul acordat IMM;
- d) ajutorul pentru cercetare, dezvoltare și inovare;
- e) ajutorul destinat protecției mediului înconjurător;
- f) ajutorul acordat beneficiarilor ce prestează SIEG;
- g) ajutorul acordat pentru salvarea beneficiarilor aflați în dificultate;
- h) ajutorul pentru înființarea de întreprinderi de către femeile antreprenor;
- i) ajutorul sectorial, în funcție de sectoarele de activitate ale economiei naționale;
- j) ajutorul pentru dezvoltarea regională.

Evaluarea compatibilității ajutoarelor de stat cu un mediu concurențial normal se face în funcție de obiectivul principal stabilit la alocarea acestora.

În prezentul raport sunt analizate ajutoarele de stat pe următoarele categorii, în funcție de obiectivul principal la acordare:

1. Ajutoare de stat pentru **obiective orizontale** se referă la ajutoarele de stat acordate întreprinderilor, indiferent de domeniu de activitate al acestuia, pentru

¹¹ Informația plasată pe pagina web:

http://ec.europa.eu/eurostat/tgm_comp/table.do?tab=table&init=1&language=en&pcode=comp_ai_sa_02&plugin=1

realizarea în bune condiții a unor acțiuni, cum ar fi: SIEG, ÎMM, instruirea angajaților, crearea de noi locuri de muncă, cercetare-dezvoltare și inovare, protecția mediului și alte obiective.;

2. Ajutoare de stat pentru **obiective sectoriale** se referă la ajutoarele de stat destinate unui anumit domeniu de activitate economic, spre exemplu: sectorul financiar, transport, farmaceutic, etc.;
3. **Ajutoare pentru dezvoltare regională** sunt destinate pentru susținerea dezvoltării regionale prin sprijinirea investițiilor și a creării de noi locuri de muncă, prin extinderea și diversificarea activităților economice ale întreprinderilor situate în regiunile slab dezvoltate și prin încurajarea întreprinderilor să înființeze noi unități în aceste regiuni. Ajutorul de stat regional cuprinde ajutorul pentru investiții acordat întreprinderilor mari, mici și mijlocii, ajutoarelor regionale pentru întreprinderile mici nou-create cât și, în anumite circumstanțe excepționale, ajutoarele pentru operare, orientate, în toate cazurile, către regiunile slab dezvoltate;
4. Ajutoare de stat pentru **alte obiective**: promovarea culturii și conservarea patrimoniului cultural, ajutor de stat cu caracter social și ajutoarele de stat pentru înlăturarea efectelor cauzate de dezastrele naturale.

Valoarea ajutorului de stat raportat pe obiective este prezentat sintetic în Tabelul nr.5.

Tabelul nr.5

**Valoarea și structura ajutorului de stat acordat pe obiective,
în perioada 2012-2014**

Nr.	Obiectiv	2012		2013		2014	
		mii lei	%	mii lei	%	mii lei	%
1.	Obiective orizontale	1 941 253	39.84	1 970 990	47.12	1 884 075	42.42
2.	Obiective sectoriale	522 614	10.72	591 893	14.15	676 144	15.23
3.	Ajutoare pentru dezvoltare regională	2 254 680	46.27	1 480 193	35.38	1 720 929	38.75
4.	Alte obiective	154 688	3.17	140 225	3.35	159 975	3.60
	TOTAL	4 873 235	100	4 183 301	100	4 441 123	100

Cea mai mare pondere a ajutorului de stat acordat în perioada analizată a fost pentru obiective orizontale și pentru dezvoltare regională, aceasta a constituit circa 83% din valoarea ajutorului de stat raportat.

Valoarea ajutorului de stat acordat pe obiective orizontale și pentru dezvoltare regională a înregistrat o tendință oscilantă pe parcursul perioadei analizate. Cuantumul ajutorului de stat acordat pentru obiective orizontale s-a majorat cu 1.53% în anul 2013 față de anul 2012, dar s-a diminuat cu 4.41% în anul 2014 în raport cu anul precedent.

Valoarea ajutoarelor de stat regionale s-a diminuat cu 34.35% în anul 2013 față de anul 2012 și s-a majorat cu 16.26% în anul 2014 comparativ cu anul precedent.

Cât privește ajutoarele de stat acordate pentru obiective sectoriale, valoarea acestora a înregistrat o tendință ascendentă, astfel, aceasta s-a majorat cu 14.23% și 29.38% în anul 2014 față de anul 2013 și anul 2012, respectiv.

Ajutoarele de stat raportate pe alte obiective au cuprins măsurile de sprijin acordate pentru: promovarea culturii și conservarea patrimoniului cultural, cu caracter social și pentru înlăturarea efectelor cauzate de dezastrele naturale, acestea constituind mai puțin de 4% din valoarea totală a ajutorului de stat raportat.

Ponderea ajutoarelor de stat raportate pentru obiective orizontale s-a majorat de la 39.84% din valoarea totală a ajutorului de stat în anul 2012 până la 47.12% în anul 2013. În anul 2014, ponderea ajutorului de stat pentru obiective orizontale s-a diminuat până la 42.42% din valoarea totală a ajutorului de stat raportat. Această diminuare a fost determinată inclusiv de micșorarea valorii ajutorului de stat acordat pe obiective orizontale și creșterea valorii ajutorului pe obiective sectoriale.

Ponderea ajutoarelor de stat regionale în totalul ajutoarelor de stat raportate au înregistrat o diminuare de la 46.27% în anul 2012 până la 35.38% în anul 2013 și o majorare până la 38.75% anul 2014.

Ponderea ajutoarelor de stat pe obiective sectoriale s-a majorat de la 10.72% în anul 2012 până la 15.23% în anul 2014, aceasta constituind o creștere cu 4.51 puncte procentuale.

În contextul celor expuse mai sus se remarcă faptul că, de regulă, ajutoarele de stat orizontale și pentru dezvoltare regională au un impact nesemnificativ asupra mediului concurențial și din aceste considerente sunt mai tolerate în comparație cu ajutoarele de stat sectoriale. Prin urmare, politica statului în domeniul acordării ajutorului de stat trebuie să fie orientată spre diminuarea ajutoarelor de stat pe obiective sectoriale și direcționarea ajutorului de stat către obiective orizontale și regionale, care au un impact nesemnificativ asupra mediului concurențial și din aceste considerente sunt mai tolerate în comparație cu ajutoarele de stat sectoriale.

Obiective orizontale

Structura valorii ajutorului de stat pe obiective orizontale a fluctuat în perioada de raportare. Din datele prezentate în Tabelul nr.6 rezultă că ajutoarele pentru prestarea SIEG au constituit mai mult de 70% din valoarea ajutorului de stat raportat pe obiective orizontale. Astfel, ponderea ajutorului de stat acordat pentru SIEG s-a micșorat nesemnificativ de la 78.59% în anul 2012 până la 77.82% în anul 2013 și a înregistrat o majorare până la 81.52% în anul 2014.

**Valoarea și structura ajutorului de stat pe obiective orizontale,
în perioada 2012-2014**

Nr.	Obiectivul orizontal	2012		2013		2014	
		mii lei	%	mii lei	%	mii lei	%
1	SIEG	1 525 585	78.59	1 533 796	77.82	1 535 973	81.52
2	ÎMM	115 675	5.96	174 092	8.83	59 301	3.15
3	Cercetare, dezvoltare și inovare	243 255	12.52	230 727	11.71	252 488	13.40
4	Protecția mediului	50 263	2.59	21 522	1.09	17 270	0.92
5	Alte obiective	6 475	0.34	10 853	0.55	19 043	1.01
	TOTAL	1 941 253	100	1 970 990	100	1 884 075	100

Conform Legii concurenței nr.183 din 11.07.2012, SIEG este comercializarea de produse¹² care sunt destinate cetățenilor sau sunt în interesul societății în general; care nu mai sunt furnizate sau nu pot fi furnizate în mod satisfăcător și în condiții (cum ar fi: prețul, trăsăturile obiective privind calitatea, continuitatea și accesul la serviciu) compatibile cu interesul public astfel cum este definit de către stat, de către întreprinderi care își desfășoară activitatea în condiții normale de piață, adică a căror furnizare o întreprindere nu și-ar asuma-o sau nu și-ar asuma-o în aceeași măsură sau în aceleași condiții dacă ar ține seama de propriile interese comerciale; a căror obligație de furnizare este stabilită de o autoritate publică printr-un act legislativ, normativ sau administrativ sau printr-un contract ori printr-o serie de acte sau contracte care definesc obligațiile întreprinderii în cauză și ale autorității, specifice prestării unor astfel de servicii.

În perioada analizată, întreprinderile au beneficiat de măsuri de sprijin în vederea prestării serviciilor precum captarea, epurarea și distribuția apei; colectarea și epurarea apelor uzate; colectarea, tratarea și eliminarea deșeurilor; activități de poștă și curier, precum și alte activități.

În acest sens Plenul Consiliului Concurenței a autorizat ajutorul de stat acordat companiei Instituția Publică Națională a Audiovizualului ”Teleradio-Moldova” (în continuare –IPNA ”Teleradio-Moldova”) pentru prestarea SIEG (Decizia Plenului Consiliului Concurenței nr. ASER-25 din 17.07.2014). Măsura de sprijin a constat în scutirea de la taxele de import a întreprinderii la introducerea în țară a echipamentelor, precum panouri led, stații grafice și licențe pentru integrare, stația satelit, etc.. IPNA ”Teleradio-Moldova” a fost împuternicită să presteze serviciul public de radiodifuziune și televiziune pe întreg teritoriul Republicii Moldova.

În perioada de raportare a fost autorizat de Plenul Consiliului Concurenței ajutorul de stat acordat ÎS ”Poșta Moldovei”, constând în scutirea de la defalcarea la bugetul de stat a unei părți din profitul net al întreprinderii (Decizia Plenului Consiliului Concurenței nr. ASO-31 din 25.09.2014). Aceasta reprezintă o compensare necesară pentru realizarea continuă, în condiții viabile a SIEG.

¹² în conformitate cu Legea concurenței nr. 183 din 11.07.2012, produs sunt bunurile, lucrările, serviciile, inclusiv servicii financiare, destinate vânzării, schimbului sau altor modalități de includere în circuitul civil

SIEG prestat de ÎS "Poșta Moldovei" este prestarea serviciilor poștale universale, care constă în furnizarea permanentă a unui set de servicii poștale, de o calitate determinată, în toate localitățile de pe teritoriul țării, la prețuri accesibile pentru toți utilizatorii. Cea mai mare pondere a ajutorului de stat acordat pentru prestarea SIEG a fost sub formă de scutiri și reduceri la plata impozitelor și taxelor, alcătuind 84.20%.

Ponderea ajutoarelor de stat pentru cercetare-dezvoltare și inovare a diminuat de la 12.52% în anul 2012 până la 11.71% în anul 2013, aceasta fiind determinată de micșorarea valorii ajutorului de stat acordat pentru obiectivul dat. În anul 2014 aceasta s-a majorat cu 1.69 puncte procentuale față de anul 2013. Ajutoarele de stat pentru cercetare-dezvoltare și inovare s-au acordat sub formă de subvenții și/sau subsidii în perioada analizată.

O tendință descendentă au înregistrat ajutoarele de stat raportate pentru protecția mediului de la 2.59% în anul 2012 la 0.92% în anul 2014. Mai mult de 80% din valoarea ajutorului de stat acordat pentru protecția mediului a fost acordat sub formă de subvenții și/sau subsidii.

Ponderea ajutoarelor de stat acordate pentru ÎMM s-a majorat în totalul ajutoarelor de stat pe obiective orizontale, de la 5.96% în anul 2012 la 8.83% în anul 2013 sau cu 2.87 puncte procentuale. În anul 2014, valoarea indicatorului analizat s-a micșorat până la 3.15%. În acest sens se menționează că, în anul 2014 valoarea medie a indicatorului menționat în Uniunea Europeană a constituit circa 5%, astfel, fiind mai mare decât cea înregistrată în Republica Moldova.

Se observă faptul că 63.87% din ajutorul de stat oferit ÎMM a fost acordat sub formă de subvenții și/sau subsidii, considerate forme transparente de acordare a ajutorului de stat.

În această ordine de idei se constată că cea mai mare pondere a ajutorului de stat pe obiective orizontale a fost acordat pentru SIEG. Se remarcă faptul că în conformitate cu prevederile Regulamentului privind ajutorul de stat acordat beneficiarilor ce prestează servicii de interes economic general, aprobat prin Hotărârea Plenului Consiliului Concurenței nr.11 din 30.08.2013 (publicat în Monitorul Oficial Nr.243-247 din 01.11.2013), delegarea gestiunii SIEG printr-un act de atribuire este o condiție obligatorie la acordarea ajutorului de stat pentru beneficiarii ce prestează SIEG. Această prevedere urmează a fi implementată de către furnizori la acordarea ajutoarelor de stat pentru prestarea SIEG.

Obiective sectoriale

În perioada 2012-2014, ajutoarele de stat pentru obiective sectoriale au avut o evoluție ascendentă.

În perioada analizată, cea mai mare pondere din valoarea ajutorului de stat raportat pe obiective sectoriale a deținut sectorul farmaceutic. Aceasta s-a majorat de la 57.99% în anul 2012 până la 65.56% în anul 2014.

Ajutorul de stat nominalizat a fost acordat sub formă de scutiri fiscale la importul medicamentelor și unor produse farmaceutice, precum și a materiei prime, a materialelor, a articolelor și ambalajului utilizate la producerea medicamentelor. Aceste măsuri de sprijin au fost acordate în conformitate cu prevederile Codului

Fiscal și altor acte legislative și normative ce contribuie la aplicarea prevederilor Codului Fiscal.

Prin Hotărârea Guvernului nr.938 din 13.11.2014 cu privire la asigurarea stabilității macroeconomice în contextul conjuncturii regionale, s-a acceptat propunerea Comitetului Național de Stabilitate Financiară de acordare, în caz de necesitate, de către BNM băncilor licențiate, a creditelor de urgență în sumă de până la 9 500 milioane lei, în vederea asigurării stabilității sistemului financiar și de emiteră a garanției (garanțiilor) de stat pentru garantarea creditelor de urgență acordate de BNM.

BNM a notificat Consiliului Concurenței intenția de acordare a ajutorului de stat băncilor: S.A. "Banca de Economii", B.C. "Banca Socială" S.A. și B.C. "UNIBANK" S.A..

Ajutorul de stat acordat S.A. "Banca de Economii", B.C. "Banca Socială" S.A. și B.C."UNIBANK"S.A. a avut ca obiectiv salvarea beneficiarilor aflați în dificultate și a avut menirea să asigure stabilitatea financiară a Republicii Moldova în scopul evitării unei crize financiare sistemice, care putea fi declanșată de intrarea în insolabilitate al beneficiarilor ajutorului de stat.

Prin Decizia Plenului Consiliului Concurenței nr. 01 SS din 27.11.2014 s-a decis că măsurile notificate de către BNM, prin care se acordă împrumuturi cu dobânzi preferențiale S.A. "Banca de Economii", B.C. "Banca Socială" S.A., B.C. "UNIBANK" S.A., constituie ajutor de stat în sensul art.3 din Legea cu privire la ajutorul de stat. De asemenea, prin decizia dată a fost autorizat ajutorul de stat notificat de BNM pentru salvarea celor 3 bănci comerciale.

Totodată, au fost raportate ajutoare de stat și pentru alte sectoare ale economiei naționale, precum: transport aerian, auto, industria prelucrătoare, sport, etc.

Cele mai multe ajutoare de stat pe obiective sectoriale au fost acordate sub formă de scutiri, reduceri, amânări sau eșalonări la plata impozitelor și taxelor aceasta constituind 89.13% din valoarea totală.

Se remarcă faptul că, valoarea ajutorului de stat pe obiective sectoriale autorizată de Consiliul Concurenței a constituit 8.06% din valoarea ajutorului de stat raportat pentru anul 2014, diferența fiind reprezentată de ajutorul existent, prin urmare implementat până la intrarea în vigoare a Legii cu privire la ajutorul de stat. Ținând cont de faptul că cea mai mare pondere din acestea au fost implementate prin intermediul schemelor de ajutor de stat, acestea urmează a fi aliniate în termen de 8 ani la acquis-ul comunitar în domeniul ajutorului de stat în conformitate cu angajamentelor asumate prin Acordul de Asociere de către Republica Moldova.

Ajutoare regionale

În anul 2014, ponderea valorii ajutorului de stat pentru dezvoltare regională a fost de 38.75% din valoarea totală, aceasta fiind mai mare decât media înregistrată în Uniunea Europeană (circa 17% din valoarea totală). Totodată, valoarea ajutorului de stat pentru dezvoltare regională autorizat de Consiliul Concurenței a fost de 200 117 mii lei, ceea ce a constituit 11.63% din valoarea raportată pe obiectivul dat.

Potrivit Hărții ajutoarelor regionale a Republicii Moldova, toate regiunile de dezvoltare din țară sunt eligibile pentru acordarea ajutoarelor de stat pe obiectivul analizat, cu o intensitate maximă admisibilă de 50%. În conformitate cu practica Uniunii Europene în domeniu, aceasta este determinată de dezvoltarea economică a regiunii, densitatea scăzută a populației, nivelul șomajului în regiunile în cauză și de alți indicatori. Potrivit normelor Uniunii Europene, Republica Moldova se încadrează în criteriul conform căruia PIB pe cap de locuitor este mai mic sau egal cu 45 % din medie.

În Tabelul nr.7 este reflectată valoarea ajutorului de stat pentru dezvoltare regională, autorizat de Consiliului Concurenței, repartizat pe regiunile de dezvoltare.

Tabelul nr. 7

***Valoarea și structura ajutorului de stat notificat
pe regiunile de dezvoltare, în perioada 2013-2014***

Nr. ord	Regiunile de dezvoltare	2013		2014	
		mii lei	%	mii lei	%
1.	Nord	23 485	66.18	50 763	25.37
2.	Centru	12 000	33.82	49 102	24.54
3.	Sud	lipsa datelor	lipsa datelor	14 024	7.01
4.	Unitatea teritorială Găgăuzia	lipsa datelor	lipsa datelor	64 468	32.21
5.	Municipiul Chișinău	lipsa datelor	lipsa datelor	21 760	10.87
6.	Transnistria	lipsa datelor	lipsa datelor	lipsa datelor	lipsa datelor
	TOTAL	35 485	100	200 117	100

Informația prezentată în Tabelul nr. 7, necesită a fi abordată critic deoarece informația pe alte regiuni nu a fost prezentată. Totodată, informația pentru anul 2013 reflectă valoarea ajutorului de stat autorizat și acordat de furnizori după data de 16.08.2013 (data intrării în vigoare a Legii cu privire la ajutorul de stat).

Din informația prezentată Tabelul nr. 7, se observă că cea mai mică pondere a ajutorului de stat analizat a fost acordat în regiunea de dezvoltare Sud. Aceasta a fost determinat inclusiv de faptul că în celelalte regiuni au fost acordate ajutoare de stat și pentru crearea parcurilor industriale.

În continuare sunt prezentate succint măsurile de sprijin acordate pentru dezvoltare regională autorizate de Consiliul Concurenței:

1. pentru crearea PI "Edineț" (Decizia Plenului Consiliului Concurenței nr. ASO-20 din 16.06.2014), scopul căreia a fost dezvoltarea social-economică a regiunii Nord, inclusiv a or. Edineț, prin realizarea unei infrastructuri de afaceri, crearea de noi investiții și creșterea numărului de locuri de muncă. Crearea PI "Edineț" urmărește îndeplinirea obiectivelor precum: crearea a circa 2 000 locuri de muncă directe, inclusiv circa 1 100 de locuri de muncă indirecte în sfera de servicii, sectorul agricol etc., precum și circa 400- 500 pe perioada de construcție a PI; atragerea investițiilor străine și autohtone de circa 355,2 mil. lei; îmbunătățirea calității și competitivității produselor; promovarea unei dezvoltări regionale echilibrate. Măsura de sprijin a constat în transmiterea cu titlul gratuit a terenului cu destinație agricolă și scutirea de

la compensarea pierderilor cauzate de excluderea terenului din categoria de terenuri cu destinație agricolă;

2. pentru crearea PI "Trivina Cavi Development" (Decizia Plenului Consiliului Concurenței nr. ASO-12 din 03.04.2014), scopul căreia a fost dezvoltarea social-economică a regiunii Centru, inclusiv a or. Strășeni. Aceasta se va asigura prin crearea a cel puțin 1 000 locuri de muncă, atragerea investițiilor străine de circa 25 mil. euro, implementarea tehnologiilor moderne și inovatoare, majorarea volumului producției industriale cu circa 51 mil/an, creșterea veniturilor la bugetul de stat și local cu 8 mil. euro/an, etc. Măsura de sprijin a constat în scutirea de la compensarea pierderilor cauzate de excluderea terenului din categoria de terenuri cu destinație agricolă;
3. pentru crearea PI „FAIP” (Decizia Plenului Consiliului Concurenței nr. ASO-32 din 25.09.2014), scopul căreia a fost dezvoltarea social-economică a regiunii, inclusiv a or. Durlești și respectiv centrul raional Ialoveni, prin crearea unei infrastructuri de afaceri și atragerea de noi investiții. Crearea PI "FAIP" urmărește îndeplinirea următoarelor obiective: crearea a cel puțin 100 locuri de muncă; atragerea investițiilor străine și autohtone în valoare minim de 5000 mii euro; creșterea beneficiilor nete sociale în limita 5-110 mii euro/an; formarea unor sectoare competitive în industrie pe baza tehnologiilor moderne și inovatoare; dezvoltarea IMM și dezvoltarea infrastructurii și modernizarea utilităților PI. Măsura de sprijin a constat în scutirea de la compensarea pierderilor cauzate de excluderea terenului din categoria de terenuri cu destinație agricolă;
4. pentru crearea PI „Comrat” (Decizia Plenului Consiliului Concurenței nr. ASER-36 din 16.10.2014), scopul căreia a fost dezvoltarea social-economică a regiunii, inclusiv a mun. Comrat. Aceasta se va asigura prin crearea a circa 2260 locuri de muncă, atragerea investițiilor străine în sumă de 474 mil. lei, majorarea contribuțiilor în Fondul de Asigurări Sociale cu cca 9.6 mil. lei, creșterea venitului la bugetul de stat cu cca 42.8 mil. lei, dezvoltarea infrastructurii și extinderea suprafețelor de producere etc. Măsura de sprijin a constat în transmiterea cu titlul gratuit a terenului cu destinație agricolă și scutirea de la compensarea pierderilor cauzate de excluderea terenului din categoria de terenuri cu destinație agricolă.

În perioada de raportare a fost autorizat ajutorul de stat pentru dezvoltare regională acordat activităților conexe în sectorul agricol (Decizia Plenului Consiliului Concurenței nr. ASS -37 din 16.10.2014) prin intermediul măsurii de sprijin nr. 8 din Hotărârea Guvernului nr. 135 din 24.02.2014 cu privire la modul de repartizare a mijloacelor fondului de subvenționare a producătorilor agricoli. Obiectivul general al măsurii de sprijin nr. 8 constă în sporirea productivității și competitivității sectorului agricol prin modernizarea utilajului și infrastructurii post-recoltare și procesare.

Cele mai multe ajutoare de stat pentru dezvoltare regională au fost acordate sub formă de scutiri, reduceri, amânări sau eşalonări la plata impozitelor și taxelor (alcătuind 84.13% din totalul ajutorului de stat pentru dezvoltare regională).

În acest sens se menționează faptul că tendința de majorare a valorii absolute a ajutorului de stat regional este în conformitate cu experiența Uniunii Europene în

domeniul ajutorului de stat, totodată este necesar de menționat dificultățile întâlnite de Consiliul Concurenței în procesul de acumulare a informației privind ajutoarele de stat acordate pentru dezvoltarea regională.

2.5. Furnizorii ajutorului de stat

Potrivit legislației în domeniul ajutorului de stat, furnizorii de ajutor de stat au obligația de a prezenta anual informația privind ajutoarele de stat acordate în anul precedent anului raportării.

Furnizor al ajutorului de stat, în conformitate cu Legea cu privire la ajutorul de stat, este orice autoritate a administrației publice centrale ori a unei unități administrativ-teritoriale sau orice persoană juridică care administrează direct ori indirect resursele statului sau ale unităților administrativ-teritoriale. Legea nominalizată prevede și noțiunea de *inițiator al ajutorului de stat*, care este autoritate abilitată să inițieze proiecte de acte juridice ce implică acordarea unor ajutoare de stat.

Cele mai multe din măsurile de sprijin raportate au fost acordate în perioada de raportare de către APL, acestea constituind circa 64% din numărul total de măsuri raportate, iar cele acordate de APC – circa 34%. La fel, au fost acordate măsuri de sprijin de către persoane juridice care administrează direct ori indirect resursele statului sau ale unităților administrativ-teritoriale, acestea alcătuind circa 2% din totalul măsurilor raportate.

Potrivit valorii ajutorului de stat raportat pentru perioada analizată, 97.28% din valoarea totală au fost oferite de APC.

În Tabelul nr.8 este prezentată valoarea ajutorului de stat raportat pe furnizorii de ajutor de stat.

Tabelul nr.8

Valoarea ajutorului de stat raportat de furnizori, în perioada 2012-2014

(mii lei)

Nr.	Furnizorul	2012	2013	2014
1	Ministerul Finanțelor	128 386	124 147	118 997
2	Serviciul Vamal	2 544 771	3 180 027	3 309 942
3	Inspectoratul Fiscal Principal de Stat	1 413 168	9 686	lipsa datelor
4	Ministerul Economiei	27 830	53 264	59 146
5	Ministerul Mediului	39 468	123 402	228 094
6	Ministerul Culturii	76 515	82 576	105 958
7	Agencia de Intervenție și Plăți pentru Agricultură	27 399	69 817	141 268
8	Academia de Științe a Moldovei	243 245	229 219	243 344
9	APL	182 035	132 952	50 502
10	Alți furnizori	190 419	178 213	183 873
	TOTAL	4 873 235	4 183 301	4 441 123

În conformitate cu art.20 din Legea finanțelor publice și responsabilității bugetar-fiscale nr.181 din 25.07.2014, Ministerul Finanțelor este autoritatea publică centrală în domeniul finanțelor publice cu competențe și responsabilități privind gestionarea mijloacelor financiare ale bugetelor componente ale bugetului public național, administrarea datoriei de stat și garanțiilor de stat etc.

Hotărârea Guvernului nr.1265 din 14.11.2008 cu privire la reglementarea activității Ministerului Finanțelor cu modificările și completările ulterioare, stabilește următoarele funcții de bază ale Ministerului Finanțelor: 1) acumularea veniturilor la bugetul public național; 2) gestionarea finanțelor publice; 3) controlul utilizării conform destinației a finanțelor publice etc.

Ținând cont de cele menționate mai sus și de noțiunea de furnizor al ajutorului de stat prevăzută de art.3 din Legea cu privire la ajutorul de stat, conform căreia o astfel de calitate o are orice autoritate a administrației publice centrale ori a unei unități administrativ-teritoriale sau orice persoană juridică care administrează direct ori indirect resursele statului sau ale unităților administrativ-teritoriale, *Ministerul Finanțelor este furnizor* al ajutorului de stat acordat sub formă de facilități fiscale, și are obligația de a informa Consiliul Concurenței referitor la măsurile de sprijin ale statului conform art.19 din Legea cu privire la ajutorul de stat.

Totodată, în conformitate cu prevederile art.129 ale Codului Fiscal, serviciul fiscal de stat constituit din Inspectoratul Fiscal Principal de Stat de pe lângă Ministerul Finanțelor și inspectoratele fiscale de stat teritoriale, exercită atribuția de administrare fiscală, care cuprinde și asigurarea evidenței contribuabililor și a obligațiilor fiscale. Contribuabilul este obligat să prezinte organului fiscal în care se află la evidență, dări de seamă privind impozitele și taxele. Conform art.187 din Codul Fiscal, darea de seamă fiscală de regulă, trebuie să conțină informația privind facilitățile fiscale. Astfel, serviciul fiscal de stat trebuie să dețină informația privind ajutoarele de stat acordate sub forma de facilități fiscale pe fiecare contribuabil care a prezentat darea de seamă privind impozitele și taxele. Informația privind facilități fiscale pe fiecare contribuabil urmează să fie prezentată Consiliului Concurenței pentru completarea Registrului ajutoarelor de stat în conformitate cu prevederile art.19 din Legea cu privire la ajutorul de stat.

Ponderea valorii ajutorului de stat pe furnizori în totalul ajutorului de stat pentru perioada de raportare este prezentat în Tabelul nr.9.

Potrivit informației prezentate în tabel se constată că cei mai mari furnizori ai ajutorului de stat, conform valorii măsurilor de sprijin raportate, sunt APC. În perioada analizată circa 80% din valoarea totală a ajutorului de stat raportat au fost acordate de către Ministerul Finanțelor cu autoritățile administrativ subordonate acestuia și anume Serviciul Vamal și Inspectoratul Fiscal Principal de Stat.

Potrivit celor prezentate în tabel, în perioada de raportare, ponderea valorii ajutorului de stat raportat de Serviciul Vamal în totalul ajutorului de stat raportat a înregistrat o tendință de majorare de la 52.22% în anul 2012 până la 74.53% în anul 2014 sau a crescut cu 22.31 puncte procentuale.

Tabelul nr.9**Structura valorii ajutorului de stat raportat pe furnizori,
în perioada 2012-2014**

Nr.	Furnizorul	2012	2013	2014
1	Ministerul Finanțelor	2.63	2.97	2.68
2	Serviciul Vamal	52.22	76.02	74.53
3	Inspectoratul Fiscal Principal de Stat	29.00	0.23	lipsa datelor
4	Ministerul Economiei	0.57	1.27	1.33
5	Ministerul Mediului	0.81	2.95	5.14
6	Ministerul Culturii	1.57	1.97	2.39
7	Agencia de Intervenție și Plăți pentru Agricultură	0.56	1.67	3.18
8	Academia de Științe a Moldovei	4.99	5.48	5.48
9	APL	3.74	3.18	1.14
10	Alți furnizori	3.91	4.26	4.14
	TOTAL	100	100	100

Date privind valoarea ajutoarelor de stat acordate de furnizorii de ajutor de stat pot fi găsite în Anexa IV.

În perioada de raportare au fost acordate măsuri de sprijin și de incubatoare de afaceri, acestea constituind 0.01% din valoarea totală a ajutorului de stat raportat.

În perioada de referință, APC au acordat cele mai multe măsuri de sprijin prin intermediul schemelor de ajutor de stat, acestea constituind circa 80% din totalul măsurilor acordate. APL au ales acordarea măsurilor de sprijin ca ajutoare individuale, care au constituit circa 96% din totalul măsurilor acordate de către aceștia.

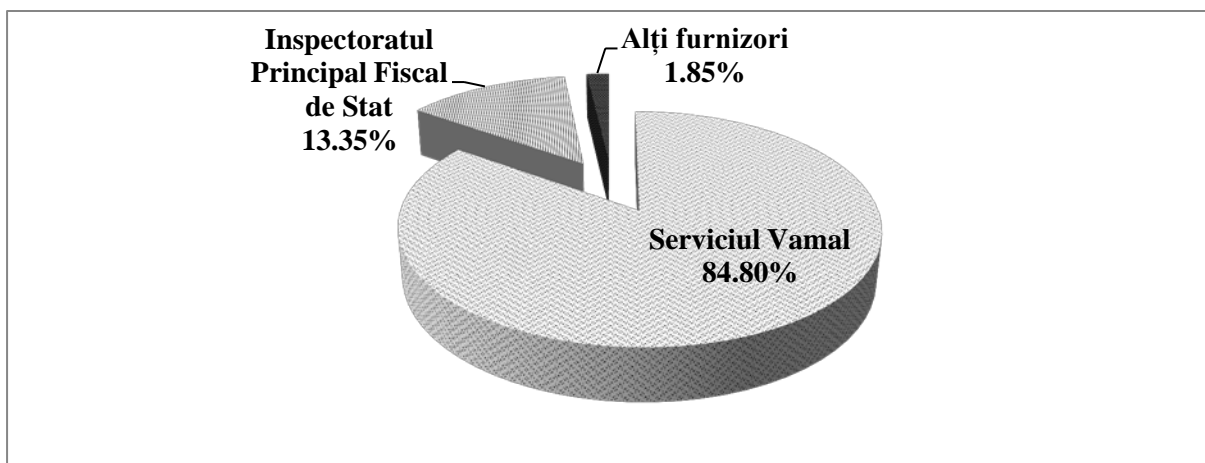
Furnizorii de ajutor de stat au oferit măsurile de sprijin prin diferite forme de acordare (Anexa IV).

În continuare se va prezenta o analiză a valorii ajutorului de stat raportat de furnizorii de ajutor de stat pe principalele forme de acordare a acestora în perioada de referință și anume subvenții și/sau subsidii, scutiri, reduceri, amânări sau eşalonări la plata impozitelor și taxelor (care au constituit 95.08% din valoarea totală a ajutorului de stat raportat).

Principalii furnizori de ajutor de stat care au acordat măsurile de sprijin sub formă de scutiri, reduceri, amânări sau eşalonări la plata impozitelor și taxelor, în perioada de raportare, au fost Serviciul Vamal și Inspectoratul Principal Fiscal de Stat, aceștia deținând 98.15% din valoarea totală a ajutorului de stat acordat sub forma dată (Figura nr.5).

Figura nr. 5

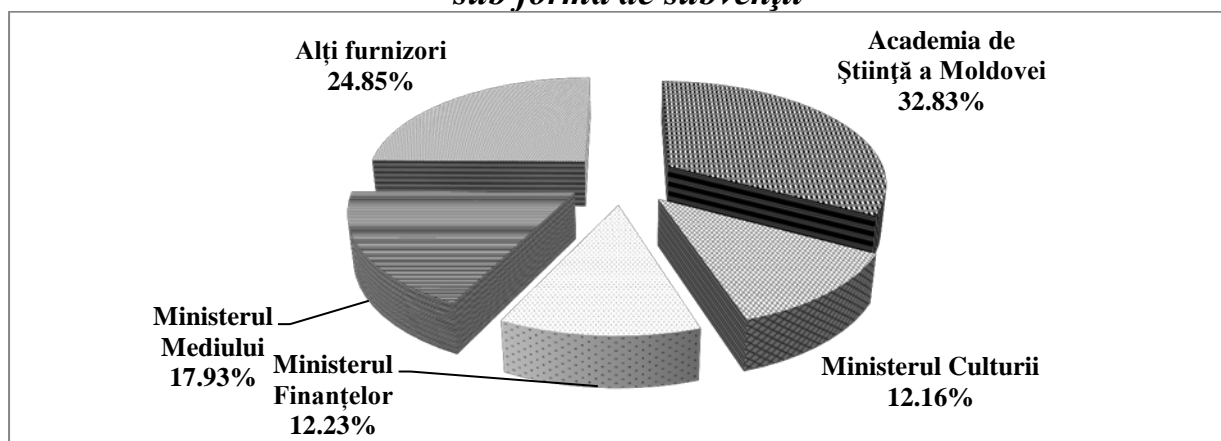
Structura ajutorului de stat acordat pe furnizori în perioada 2012-2014, sub formă de scutiri, reduceri, amânări sau eşalonări la plata impozitelor și taxelor



Cea mai mare pondere a ajutorului de stat raportat sub formă de subvenții și/sau subsidii a deținut-o Academia de Științe din Moldova, fiind de 32.83 % din valoarea totală a ajutorului de stat acordat sub forma dată (Figura nr. 6). Ajutorul de stat nominalizat a fost alocat în sfera științei și inovării.

Figura nr.6

Structura ajutorului de stat acordat pe furnizori în perioada 2012-2014, sub formă de subvenții



Una din problemele care se remarcă este lipsa la unii furnizori a evidenței ajutorului de stat acordat per beneficiar. Aceasta poate fi depășită odată cu implementarea SIRASM, din aceste considerente o analiză mai detaliată urmează a fi efectuată în următoarea perioadă.

Capitolul III. Ajutorul de minimis

3.1. Caracterizare generală

Ajutorul de minimis este ajutor având un echivalent valoric sub pragul de 2 mil. lei, acordat aceluiași beneficiar într-o perioadă maximă de 3 ani, indiferent de forma acestuia și de obiectivul urmărit, cu condiția să nu fie legat de activități de export. Ajutoarele destinate acoperirii costurilor de participare la târguri comerciale sau a costurilor studiilor sau serviciilor de consultanță necesare pentru lansarea unui produs nou sau existent pe o piață nouă nu constituie, în mod normal, ajutoare destinate activităților legate de export.

Odată cu intrarea în vigoare a Legii cu privire la ajutorul de stat, ajutoarele de minimis urmează a fi acordate în conformitate cu Regulamentul privind ajutorul de minimis (aprobat prin Hotărârea Plenului Consiliului Concurenței nr. 2 din 30.08.2013, publicat în Monitorul Oficial Nr. 222-227 din 11.10.2013).

În baza Regulamentului menționat se pot acorda ajutoare de minimis în toate sectoarele economiei naționale cu excepția:

- a) ajutoarelor acordate întreprinderilor care își desfășoară activitatea în domeniul producției primare de produse agricole;
- b) ajutoarelor acordate întreprinderilor care își desfășoară activitatea în domeniul transformării și comercializării produselor agricole, în următoarele cazuri:
 - atunci când valoarea ajutorului este stabilită pe baza prețului sau a cantității produselor în cauză, achiziționate de la producătorii primari sau introduse pe piață de întreprinderile în cauză;
 - atunci când ajutorul este condiționat de transferarea lui parțială sau integrală către producătorii primari;
- c) ajutoarelor destinate activităților legate de export, respectiv ajutoarelor legate direct de cantitățile exportate, ajutoarelor destinate înființării și funcționării unei rețele de distribuție sau destinate altor cheltuieli curente legate de activitatea de export;
- d) ajutoarelor acordate întreprinderilor aflate în dificultate.

Se consideră că valoarea ajutorului de minimis este relativ mică și nu afectează concurența dintre întreprinderi și nici tratatele internaționale la care Republica Moldova este parte, astfel, fiind exceptată de la obligația de notificare.

În cadrul prezentului capitol, ajutorul de minimis este analizat pentru perioada 16.08.2013-31.12.2014, aceasta fiind determinată de data intrării în vigoare a Legii cu privire la ajutorul de stat.

Valoarea ajutoarelor de minimis raportată pentru anul 2013 a fost de 536 mii lei, iar pentru anul 2014 a constituit 82 770 mii lei. Valoarea semnificativ mai mică a ajutorului de minimis în anul 2013 în raport cu anul 2014, s-a datorat creșterii nivelului de raportare a măsurilor de sprijin ale statului și perioadei reduse supuse raportării ajutorului de minimis (16.08.2013-31.12.2013).

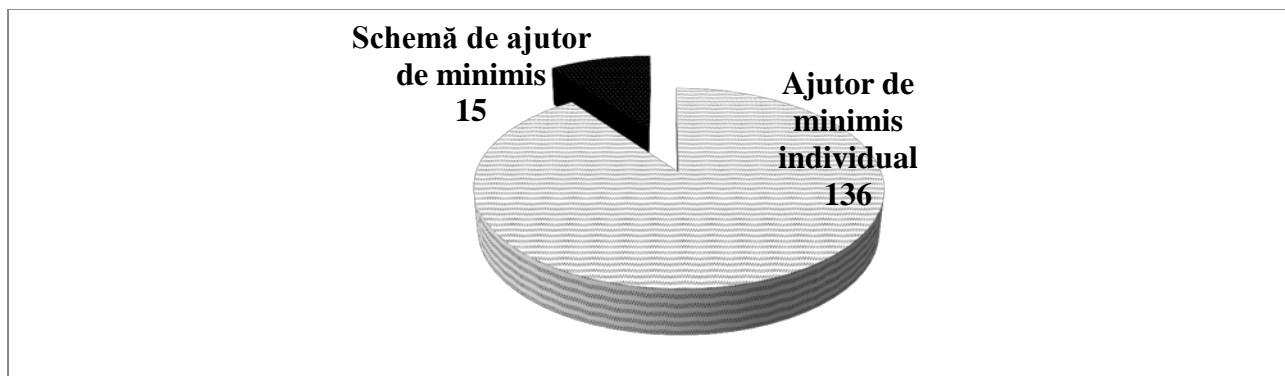
Cele mai multe ajutoare de minimis au fost acordate de APL, acestea constituind 81.46% din numărul total de măsuri acordate. Potrivit valorii ajutorului de minimis raportat pentru perioada analizată, 81.29% din valoarea totală au fost oferite de APC.

3.2. Modalitățile de acordare a ajutorului de minimis

Pentru perioada 2013-2014 au fost raportate 151 de măsuri de ajutor de minimis. Potrivit Figurii nr. 7, furnizorii au acordat cele mai multe ajutoare de minimis individuale, acestea constituind 90.07% din numărul total de măsuri raportate.

Figura nr. 7

Numărul de măsuri de ajutor de minimis implementate în perioada 2013-2014 ca ajutoare de minimis individuale/scheme de ajutoare de minimis



O analiză comparativă a acestor modalități de acordare, cu referire la valoarea ajutoarelor de minimis raportate individual sau prin intermediul schemelor, este prezentată în Tabelul nr. 10.

Din punct de vedere a valorii ajutorului de minimis raportat, se remarcă faptul că au fost acordate mai multe ajutoare de minimis prin intermediul schemelor, fiind de 81.69% din valoarea totală.

Tabelul nr. 10

Valoarea și structura ajutorului de minimis conform modalităților de acordare în perioada 2013-2014

Nr.	Tipul ajutorului de minimis	2013		2014	
		mii lei	%	mii lei	%
1.	Schemă de ajutor de minimis	32	5.99	68 018	82.18
2.	Ajutor de minimis individual	504	94.01	14 752	17.82
	TOTAL	536	100	82 770	100

Din datele prezentate în Tabelul nr. 10, se observă că în anul 2014 a crescut valoarea ajutoarelor de minimis acordate prin scheme de ajutor de minimis. Aceasta a fost determinată inclusiv de perioada incompletă de raportare a ajutorului de minimis pentru anul 2013 și de creșterea culturii concurențiale în domeniul ajutorului de stat, materializat prin majorarea numărului de măsuri de sprijin raportate.

3.3. Formele de acordare a ajutorului de minimis

Ajutoarele de minimis raportate pentru perioada 2013-2014 au îmbrăcat diverse forme dintre care ajutoare de minimis sub formă de subvenții și/sau subsidii; scutiri, reduceri, amânări sau eșalonări la plata impozitelor și taxelor; investiții ale furnizorului, dacă rata profitului acestor investiții este mai mică decât cea normală,

anticipată de către un investitor privat prudent; reduceri de preț la bunurile și serviciile furnizate, inclusiv vânzarea unor bunuri mobile și imobile sub prețul pieței și acordarea de garanții în condiții preferențiale.

Valoarea ajutorului de minimis acordat, în funcție de forma prin care întreprinderile au beneficiat de aceste avantaje, este prezentat în Tabelul nr. 11.

Tabelul nr. 11

***Valoarea și structura ajutorului de minimis
acordat în perioada 2013-2014, în funcție de forma de acordare***

Nr.	Forma de acordare	2013		2014	
		mii lei	%	mii lei	%
1	Subvenții și/sau subsidii	175	32.69	66 299	80.10
2	Scutirile, reducerile, amânările sau eșalonările la plata impozitelor și taxelor	22	4.18	3 193	3.86
3	Acordarea de garanții în condiții preferențiale	0	0	504	0.61
4	Investiții ale furnizorului, dacă rata profitului acestor investiții este mai mică decât cea normală, anticipată de către un investitor privat prudent	250	46.62	2 031	2.45
5	Reducerile de preț la bunurile și serviciile furnizate, inclusiv vânzarea unor bunuri mobile și imobile sub prețul pieței	89	16.51	10 743	12.98
	TOTAL	536	100	82 770	100

Potrivit informației prezentate în Tabelul nr. 11 se evidențiază o majorare semnificativă a ponderii ajutorului de minimis acordat sub formă de subvenții și/sau subsidii în valoarea totală a ajutorului de minimis raportat de la 32.69% în anul 2013 până la 80.10% în anul 2014.

Ponderea valorii ajutoarelor de minimis acordate sub celelalte forme (cu excepția acordarea sub formă de garanții în condiții preferențiale) în valoarea totală a ajutoarelor de minimis raportate s-a micșorat în anul 2014 comparativ cu anul 2013. Cea mai semnificativă diminuare au înregistrat ajutoarele de minimis acordate sub formă de investiții ale furnizorului, dacă rata profitului acestor investiții este mai mică decât cea normală, anticipată de către un investitor privat prudent. În anul 2014, ponderea acestora în valoarea totală s-a micșorat cu 44.17 puncte procentuale.

În această ordine de idei se constată faptul că în perioada analizată cele mai multe ajutoare de minimis au fost acordate sub forma de cheltuieli bugetare, acestea constituind 82.53% din valoarea totală a ajutorului de minimis raportată.

3.4. Obiectivele acordării ajutorului de minimis

În perioada 2013-2014 ajutoarele de minimis au fost acordate pentru ÎMM, pentru prestarea SIEG, pentru protecția mediului înconjurător, pentru dezvoltare regională, pentru cercetare, dezvoltare și inovare, precum și pentru obiective sectoriale.

Valoarea ajutorului de minimis raportat pe obiective este prezentat sintetic în Tabelul nr. 12.

Tabelul nr.12

**Valoarea și structura ajutorului de minimis acordat pe obiective,
în perioada 2013-2014**

Nr.	Obiectiv	2013		2014	
		mii lei	%	mii lei	%
1.	Obiective orizontale	373	69.55	80 245	96.95
1.1.	Ajutor acordat ÎMM	15	2.76	64 986	78.51
1.2.	Ajutor acordat beneficiarilor ce prestează servicii de interes economic general	91	16.94	15 020	18.15
1.3.	Ajutor destinat protecției mediului înconjurător	267	49.85	139	0.17
1.4.	Ajutor pentru cercetare, dezvoltare și inovare	0	0	100	0.12
2.	Ajutor pentru dezvoltare regională	13	2.48	933	1.13
3.	Obiective sectoriale	150	27.97	1 593	1.92
	TOTAL	536	100	82 770	100

Cu referire la datele prezentate în Tabelul nr. 12, se constată faptul că mai mult de 50% din valoarea ajutorului de minimis raportat a fost acordat pentru obiective orizontale.

Ponderea ajutorului de minimis acordat pentru obiective orizontale în valoarea totală a ajutorului de minimis s-a majorat de la 69.55% în anul 2013 la 96.95% în anul 2014. Această majorare a fost determinată în special de creșterea valorii ajutorului de minimis pentru ÎMM. Se remarcă faptul că, circa 71% din valoarea ajutorului de minimis acordat în anul 2014 a fost oferit de către Organizația pentru Dezvoltarea Sectorului pentru Întreprinderi Mici și Mijlocii prin intermediul diferitor programe (Programul de atragere a remitențelor în economie „PARE 1+1”, Programul național de abilitare economică a tinerilor, etc.).

Cât privește ponderea ajutoarelor de minimis pentru dezvoltare regională și pentru obiective sectoriale, acestea s-au micșorat în valoarea totală a ajutorului de minimis raportat. Cea mai semnificativă diminuare a indicatorului analizat au înregistrat ajutoarele de minimis pentru obiective sectoriale și anume de la 27.97% în anul 2013 până la 1.92 % în anul 2014. Aceasta s-a datorat creșterii semnificative a ajutoarelor de stat acordate pe obiective orizontale.

Odată cu intrarea în vigoare a Legii cu privire la ajutorul de stat, ajutoarele de minimis urmau a fi acordate în conformitate cu Regulamentul privind ajutorul de minimis. În acest sens se precizează faptul că în vederea implementării prevederilor legale privind ajutoarele de minimis urmează a fi organizate mai multe instruirii cu furnizorii de ajutor privind implementarea prevederilor date.

Capitolul IV. MONITORIZAREA AJUTOARELOR DE STAT AUTORIZATE

4.1. Caracterizare generală

Monitorizarea ajutoarelor de stat existente în derulare este una din atribuțiile Consiliului Concurenței. Potrivit art. 20 din Legea cu privire la ajutorul de stat și pct. 83 din Regulamentul privind forma de notificare, procedura de examinare și adoptare a deciziilor cu privire la ajutorul de stat (adoptat prin Hotărârea Plenului Consiliului Concurenței nr. 1 din 30.08.2013), Consiliul Concurenței monitorizează ajutoarele de stat existente în derulare, pentru a verifica respectarea prevederilor actelor juridice în baza cărora acestea au fost acordate, cât și a deciziilor de autorizare pe care acesta le-a emis.

În anul 2014, Plenul Consiliului Concurenței a adoptat 9 decizii de autorizare a ajutorului de stat. Ajutoarele de stat nominalizate au fost acordate pentru dezvoltare regională, pentru prestarea SIEG, pentru protecția mediului înconjurător și pentru salvarea beneficiarilor aflați în dificultate.

Pentru efectuarea monitorizării ajutoarelor de stat autorizate existente a fost solicitată informație de la beneficiarii ajutorului de stat, a fost examinată informația publică plasată pe paginile web a furnizorilor de ajutor de stat privind măsurile de sprijin autorizate și alte surse disponibile.

Din 9 măsuri de sprijin autorizate de Plenul Consiliului Concurenței în anul 2014, doar o măsură de sprijin nu a fost implementată în anul de referință și anume schema de ajutor de stat pentru protecția mediului înconjurător, notificată de către Fondul pentru Eficiență Energetică.

4.2. Ajutor de stat acordat pentru dezvoltare regională

Monitorizarea ajutorului de stat pentru dezvoltare regională se efectuează ținând cont de criteriile de evaluare prezentate în Regulamentul privind ajutorul de stat pentru dezvoltare regională, aprobat prin Hotărârea Plenului Consiliului Concurenței nr. 4 din 30.08.2013 (publicat în Monitorul Oficial nr. Nr.228-232 din 18.10.2013). Principalele condiții de acordare a ajutorului de stat pentru dezvoltare regională sunt:

- intensitatea ajutorului de stat - până la 50% din costul efectiv suportat (pentru întreprinderi mijlocii -60%, pentru întreprinderi mici – 70%);
- contribuția beneficiarului – cel puțin 25% din costurile eligibile;
- menținerea investiției în cauză în regiune pe o perioadă – minimum de 5 ani de întreprinderile mari și minimum 3 ani pentru IMM.

Ajutorul de stat pentru dezvoltare regională autorizat în anul 2014 a fost acordat pentru crearea parcurilor industriale și pentru activități conexe în sectorul agricol.

a) Ajutor de stat acordat pentru crearea parcurilor industriale (PI "Trivineta Cavi Development", PI "Edineț", PI „FAIP” și PI "Comrat")

În anul 2014 au fost autorizate 4 ajutoare de stat pentru dezvoltare regională, acordate pentru crearea parcurilor industriale. Potrivit informației prezentate de beneficiarii ajutorului de stat și anume administratorii parcurilor industriale, în anul 2014 și primele 5 luni ale anului 2015, investiții au fost efectuate de către "La

Trivineta Cavi Development” S.R.L.(administratorul PI ”Trivineta Cavi Development”). Intensitatea ajutorului de stat, acordat beneficiarului nominalizat, a fost de 15.07%, fiind astfel mai mică decât intensitatea maximă admisibilă de 50%.

b) Schema ajutorului de stat acordat activităților conexe în sectorul agricol

O altă măsură de sprijin autorizată de către Consiliul Concurenței pentru dezvoltare regională a fost acordată pentru echipamentele tehnologice și utilajele noi procurate începând cu anul 2012.

Potrivit informației prezentate de către AIPA, furnizorul ajutorului de stat, de măsura de sprijin analizată au beneficiat 255 de întreprinderi, în valoare totală de 141 268 mii lei.

Cu referire la informația plasată pe pagina web a AIPA , măsura de sprijin a fost acordată pentru compensarea costului echipamentului și utilajului pentru frigidere de păstrare a fructelor, legumelor, cărnii și laptelui, inclusiv case de ambalare (111 unități); utilajului și echipamentului pentru prelucrarea primară a cerealelor și produselor oleaginoase (110 unități); utilajului și echipamentului pentru procesarea, uscarea și congelarea fructelor și legumelor (28 unități); utilajului și echipamentului pentru prelucrarea primara, ambalarea, refrigerarea, congelarea și păstrarea cărnii (9 unități); utilajului și echipamentului pentru procesarea, ambalarea și păstrarea laptelui (2 unități) și instalației pentru extragerea uleiurilor vegetale (2 unități).

4.3. Ajutorul de stat acordat pentru prestarea serviciului de interes economic general

Monitorizarea ajutoarelor de stat pentru SIEG se efectuează ținând cont de criteriile de evaluare din Regulamentul privind ajutorul de stat acordat beneficiarilor ce prestează servicii de interes economic general. Potrivit prevederilor Regulamentului menționat, pentru ca ajutorul de stat să fie compatibil cu mediu concurențial, acesta trebuie să respecte următoarele condiții:

- ajutorul de stat este necesar în vederea operării SIEG;
- ajutorul de stat nu denaturează în mod nejustificativ concurența.

a) Ajutorul de stat acordat Compania IPNA „Teleradio-Moldova”

Compania IPNA „Teleradio - Moldova” este principala instituție publică a audiovizualului, scopul principal fiind serviciul public de radiodifuziune și televiziune din Republica Moldova. Acționând în conformitate cu prevederile Codului Audiovizualului instituția acoperă întreg teritoriul țării cu servicii de programe pentru întreaga societate. Instituția publică națională a audiovizualului Compania IPNA „Teleradio - Moldova” este un serviciu de radiodifuziune și televiziune independent editorial, precum și în activitatea sa de creație, autonom instituțional, constituit în baza capitalului financiar public, oferă servicii de programe întregii societăți din Republica Moldova.

Valoarea ajutorului de stat notificată de Ministerul Finanțelor și ulterior autorizată de Consiliul Concurenței a fost de 1 945.7 mii lei. Potrivit informației prezentate de către Serviciul Vamal, valoarea ajutorului de stat acordată nu a depășit valoarea măsurii de sprijin autorizate, aceasta constituind circa 82% din valoarea autorizată.

Potrivit informației prezentate de IPNA „Teleradio - Moldova” (inclusiv, proces-verbal, actele de predare-primire, etc.) echipamentele importate au fost livrate către întreprindere și instalate.

b) Ajutorul de stat acordat ÎS „Poșta Moldovei”

ÎS ”Poșta Moldovei” prestează servicii poștale universale, care constă în furnizarea permanentă a unui set de servicii poștale, de o calitate determinată, în toate localitățile de pe teritoriul țării, la prețuri accesibile pentru toți utilizatorii. Serviciile poștale din sfera serviciului poștal universal sunt următoarele: colectarea, sortarea, transportul și distribuirea trimiterilor poștale interne și internaționale cu o greutate de până la 2 kg; colectarea, sortarea, transportul și distribuirea coletelor poștale interne și internaționale cu o greutate de până la 10 kg; distribuirea coletelor poștale cu o greutate de până la 20 kg, expediate din afara teritoriului Republicii Moldova către o adresă aflată pe teritoriul acesteia și alte servicii.

În conformitate cu informația prezentată de către ÎS „Poșta Moldovei” s-a constatat că întru îndeplinirea prevederilor pct. 2 din Hotărârea Guvernului nr. 482 din 25.06.2014 privind scutirea unor agenți economici de la plata dividendelor sau defalcarea de la bugetul de stat a unei părți din profitul net obținut în anul 2013, întreprinderea trebuie să capitalizeze investițiile efectuate pentru dezvoltarea producției în sumă nu mai mică decât 721.1 mii lei.

În acest context s-a propus utilizarea profitului net al anului 2013, în vederea achiziționării și implementării unui modul pentru noua platformă a ghișeului unic cu includerea acestuia în capitalul statutar al ÎS „Poșta Moldovei”.

Toate măsurile de ajutor de stat sus nominalizate au fost raportate de către furnizorii de ajutor de stat în conformitate cu prevederile legislației în domeniul ajutorului de stat și Deciziile Plenului Consiliului Concurenței conform cărora au fost autorizate.

Scopul monitorizării ajutoarelor de stat după un an de la autorizarea acestora a fost aprecierea valorii ajutorului de stat raportat cu cel notificat de către furnizori. Celelalte obiective ale monitorizării ajutoarelor de stat precum și indicatorii de rezultat al ajutoarelor de stat autorizate vor fi prezentate în rapoartele din următorii ani.

Capitolul V. ELABORAREA ȘI LANSAREA SISTEMULUI INFORMAȚIONAL AUTOMATIZAT “REGISTRUL AJUTOARELOR DE STAT”

5.1. Importanța și rolul Sistemului informațional automatizat “Registrul ajutoarelor de stat”

Crearea SIRASM a fost impusă de angajamentul asumat prin art. 342 din Acordul de Asociere și de necesitatea creșterii transparenței în operațiunile de acordare a ajutorului de stat.

SIRASM contribuie la instituirea unui mecanism de monitorizare a ajutoarelor de stat și la crearea condițiilor pentru realizarea sarcinii principale – eficientizarea mecanismului de notificare, autorizare, raportare și monitorizarea ajutorului de stat.

*Figura nr.8
Sistemului informațional automatizat “Registrul ajutoarelor de stat”*

The screenshot displays the SIRASM web application interface. The top navigation bar includes the SIRASM logo and the text 'REGISTRUL AJUTOARELOR DE STAT DIN MOLDOVA'. Below the navigation bar, there are two main sections: 'Raportări (68)' and 'Notificări (112)'. Each section contains a table with columns for Status, IDNO furnizor, Furnizor, Număr, Tip, Anul, Data, Direcția, and Responsabil. The 'Raportări' table shows various reports with statuses like 'In prezentare', 'Proiect', and 'Raport complet'. The 'Notificări' table shows notifications with statuses like 'In prezentare de către CC' and 'Proiect'.

Elaborarea și implementarea SIRASM va contribui la creșterea nivelului de utilizare eficientă a resurselor statului prin:

- Asigurarea transparenței în utilizarea banilor publici;
- Adaptarea procedurii electronice de notificare și raportare la cerințele Comunității Europene;
- Promovarea culturii concurențiale și îmbunătățirea mediului concurențial.

SIRASM va genera date statistice din domeniul ajutorului de stat care vor fi plasate pe pagina web a Consiliului Concurenței și care vor fi accesibile pentru autoritățile publice, societatea civilă și cercetătorii științifici. Informația respectivă va clasifica ajutorul de stat acordat în Republica Moldova după următoarele criterii:

- Valoarea totală;
- Obiectivele ajutorului;
- Formele ajutorului;

- Regiunile țării unde sunt distribuite ajutoarele.

Furnizorii de ajutor de stat vor dispune de o sursă credibilă, care va oferi date din domeniu într-un timp util pentru luarea deciziilor eficiente privind modalitatea de alocare a ajutoarelor de stat.

Cât privește oferirea informației relevante potențialilor investitori, aceștia având la dispoziție informația plasată pe site-ul Consiliului Concurenței vor putea lua decizia de a investi, ținând cont de măsurile de sprijin acordate de către stat. Astfel, reacția mediului de afaceri la politica statului va fi mai rapidă.

SIRASM va contribui la instituirea unui sistem de monitorizare a ajutoarelor de stat, precum și va crea condițiile pentru realizarea sarcinii principale – punerea în aplicare a mecanismului de monitorizare a impactului ajutorului de stat asupra mediului concurențial.

Implementarea eficientă a SIRASM va contribui la obținerea următoarelor rezultate:

1. Economisirea resurselor statului;
2. Transparență în utilizarea banilor publici;
3. Adaptarea procedurii electronice de notificare și raportare la cerințele Uniunii Europene;
4. Îmbunătățirea mediului concurențial prin reducerea ajutorului de stat care ar distorsiona mediul concurențial normal.

5.2. Lansarea Sistemului informațional automatizat “Registrul ajutoarelor de stat”

Crearea și punerea în aplicare a SIRASM a fost posibilă datorită asistenței tehnice oferite de către Banca Mondială. În acest sens se precizează faptul că relațiile de colaborare a Consiliului Concurenței cu Banca Mondială privind asistența tehnică în domeniul ajutorului de stat a început în vara anului 2013.

Cu suportul Băncii Mondiale, au fost create premisele începerii lucrărilor de elaborare a SIRASM, fiind instituit grupul de lucru cu reprezentanții din cadrul Ministerului Economiei și Ministerului Tehnologiei Informației și Comunicațiilor.

Grupul de lucru a elaborat Conceptul tehnic al SIRASM, care ulterior a fost aprobat prin Hotărârea Guvernului nr. 378 din 27.05.2014. În același timp au fost demarate lucrările de creare propriu-zisă a sistemului prin colaborarea cu întreprinderea din domeniul tehnologiei informaționale, elaborator selectat de experții Băncii Mondiale.

În calitate de deținător al SIRASM a fost desemnată ÎS ”CRIS Registru”, potrivit prevederilor Hotărârii Guvernului nr. 378 din 27.05.2014 pentru aprobarea Conceptului sistemului informațional automatizat „Registrul ajutoarelor de stat”. În semestrul II al anului 2014 au fost efectuate ședințe de lucru în vederea punerii în aplicare a prevederilor Hotărârii Guvernului nominalizate, fiind încheiat contractul privind prestarea serviciilor informaționale.

La data de 01.07.2014, Consiliul Concurenței în colaborare cu Banca Mondială au lansat SIRASM, în cadrul Conferinței Internaționale ”Noi oportunități concurențiale prin prisma implementării politicii ajutoarelor de stat”.

Conferința a reunit reprezentanții ai APC și APL, precum și reprezentanți ai partenerilor de dezvoltare externi, numărul participanților fiind de circa 170 persoane.

În scopul conectării la sistem a furnizorilor de ajutor de stat, Consiliul Concurenței a solicitat din partea furnizorilor desemnarea persoanelor responsabile de utilizarea SIRASM. Ca urmare a desemnării utilizatorilor, au fost remise datele de acces în SIRASM pentru 320 de utilizatori din partea APL și pentru 36 utilizatori ai APC.

În vederea implementării eficiente a SIRASM, utilizatorii desemnați de APC au participat la ședințe de instruire în vederea utilizării SIRASM, unde au avut posibilitatea să cunoască posibilitățile SIRASM și să obțină răspunsuri la întrebările privind utilizarea acestuia.

CONCLUZII ȘI PRIORITĂȚI

Ajutorul de stat este o componentă importantă a politicii economice și în special a politicii de concurență datorită impactului acestuia asupra mediului concurențial. Prin politica în domeniul ajutorului de stat se urmărește corectarea eșecurilor pieței și consolidarea economiei naționale.

Ajutorul de stat reprezintă un domeniu nou pentru Republica Moldova. Întru completarea cadrului normativ ce vine în implementarea Legii cu privire la ajutorul de stat, în anul 2014 au fost elaborate și adoptate 9 acte normative, care se referă la acordarea ajutoarelor de stat sectoriale. Totodată, a fost elaborat și adoptat prin Hotărârea Guvernului nr. 378 din 27.05.2014 Conceptului Sistemului informațional automatizat „Registrul ajutoarelor de stat”.

Cu suportul Băncii Mondiale a fost lansat Sistemul informațional automatizat “Registrul ajutoarelor de stat”. Crearea SIRASM a fost impusă de angajamentele asumate prin Acordul de Asociere și de necesitatea creșterii eficienței procesului de notificare, autorizare, monitorizare și raportare a ajutorului de stat, asigurând transparența operațiunilor de acordare a ajutorului de stat.

La data de 01.07.2014, Consiliul Concurenței în colaborare cu Banca Mondială au lansat SIRASM, în cadrul Conferinței Internaționale ”Noi oportunități concurențiale prin prisma implementării politicii ajutoarelor de stat”.

În conformitate cu prevederile Legii cu privire la ajutorul de stat, în anul 2015, a avut loc raportarea ajutoarelor de stat acordate în perioada 16.08.2013-31.12.2014, această perioadă fiind determinată de data intrării în vigoare a Legii cu privire la ajutorul de stat.

În anul 2014, valoarea ajutorului de stat a fost de 4 441 123 mii lei, ceea ce a constituit o micșorare cu 8.87% față de anul 2012. Această diminuare a valorii ajutorului de stat a fost determinată inclusiv de aplicarea metodologiei Uniunii Europene în partea ce ține de analiza ajutoarelor de stat, potrivit căreia ajutorul de stat acordat în baza cadrului general este examinat separat de ajutorul de minimis.

Ponderea ajutorului de stat autorizat de Consiliul Concurenței în anul 2014 a fost de 6.35% din valoarea totală a ajutoarelor de stat raportate pentru anul de referință (ceea ce a constituit 281 882 mii lei), diferența fiind reprezentată de ajutoarele existente.

În anul 2014, ponderea ajutorului de stat în PIB a fost de 3.96%, aceasta a constituit o micșorare cu 1.56 puncte procentuale față de anul 2012. Indicatorul dat este mai mare față de cel înregistrat de țările membre ale Uniunii Europene, care în conformitate cu recomandarea Consiliului European prin Strategia de la Lisabona, trebuie să acționeze ca parte a unei politici active de concurență, pentru reducerea nivelului general al ajutoarelor de stat, astfel încât acesta să constituie mai puțin de 1% din PIB fără a compromite scopul măsurilor de sprijin și anume corectarea eșecurilor pieței.

Potrivit modalității de acordare, cele mai multe măsuri au fost oferite ca ajutoare individuale (69.65% din total). Iar din punct de vedere valoric, mai multe ajutoare de stat au fost acordate prin intermediul schemelor. În acest sens, merită să fie menționată experiența Uniunii Europene, potrivit căreia de regulă ajutoarele de stat

acordate prin intermediul unor scheme sunt mai puțin nocive pentru mediul concurențial.

În perioada 2012-2014, cea mai mare pondere a ajutoarelor de stat a fost de natura renunțării la veniturile bugetare, fiind de circa 80% din valoarea totală. Acest fapt s-a datorat în special valorii mari a ajutoarelor de stat acordate sub forma scutirilor, reducerilor, amânărilor sau eşalonărilor la plata impozitelor și taxelor, care au constituit 78.93% din valoarea totală a ajutorului de stat raportat. Experiența internațională atestă faptul că măsurile de ajutor de stat acordate sub forma renunțării la venituri (scutiri și reduceri de la plata taxelor și impozitelor, anularea penalităților și majorărilor de întârziere la plata obligațiilor către stat, etc.), de regulă, sunt mai nocive pentru economia de piață decât cele sub forma cheltuielilor bugetare (granturi, subvenții).

Cele mai multe ajutoare de stat au fost acordate pe obiective orizontale și regionale, acestea constituind în 2014 mai mult de 80% din valoarea totală. Totodată din punct de vedere valoric, se remarcă faptul că s-a majorat quantumul ajutorului de stat acordat pe obiective sectoriale. În acest sens, este de precizat faptul că ajutoarele de stat orizontale și regionale au, de obicei, un impact nesemnificativ asupra mediului concurențial și din aceste considerente sunt mai tolerate în comparație cu ajutoarele de stat sectoriale.

Potrivit informației prezentate de furnizorii de ajutor de stat, pentru anul 2014 ajutoarele de stat pentru prestarea SIEG alcătuiesc circa 80% din valoarea ajutorului de stat raportat pe obiective orizontale. În acest context se precizează faptul că, delegarea gestiunii SIEG printr-un act de atribuire este o condiție obligatorie la acordarea ajutorului de stat pentru beneficiarii ce prestează SIEG. Această prevedere urmează a fi implementată de către furnizori la acordarea ajutoarelor de stat pentru prestarea SIEG.

Cele mai multe ajutoare de stat au fost acordate de către APL, alcătuind circa 64% din numărul total de măsuri raportate, cele acordate de APC au constituit circa 34%, iar de către persoanele juridice – circa 2%. Însă, conform valorii ajutorului de stat raportat, 97.28% din total au fost oferite de APC. Prin urmare, APL au acordat mai multe măsuri de sprijin față de APC, însă valoarea acestora a fost mai mică comparativ cu cea acordată de APC. Totodată, se remarcă faptul că nu toți furnizorii au prezentat informația privind ajutoarele de stat acordate în perioada de raportare, aceasta fiind determinată inclusiv de lipsa la unii furnizori a evidenței ajutorului de stat acordat per beneficiar.

Valoarea ajutoarelor de minimis raportată pentru anul 2013 a fost de 536 mii lei, iar pentru anul 2014 a constituit 82 770 mii lei. Valoarea semnificativ mai mică a ajutorului de minimis în anul 2013 în raport cu anul 2014, s-a datorat creșterii nivelului de raportare a măsurilor de sprijin ale statului și perioadei reduse supuse raportării ajutorului de minimis (16.08.2013-31.12.2013).

Cele mai multe ajutoare de minimis au fost acordate de APL, acestea constituind 81.46% din numărul total de măsuri acordate. Potrivit valorii ajutorului de minimis raportat pentru perioada analizată, 81.29% din valoarea totală au fost oferite de APC. Cea mai mare pondere din valoarea ajutorului de minimis raportat a fost acordat sub formă de subvenții, aceasta constituind 80.10% din total în anul 2014.

În anul 2014 cea mai mare valoare a ajutorului de minimis a fost orientat pentru susținerea IMM și pentru prestarea SIEG.

Odată cu intrarea în vigoare a Legii cu privire la ajutorul de stat, toate schemele de minimis și ajutoarele individuale de minimis urmau a fi acordate în conformitate cu Regulamentul privind ajutorul de minimis. În acest sens se precizează faptul că în vederea implementării prevederilor legale privind ajutoarele de minimis urmează a fi organizate mai multe instruirii cu furnizorii de ajutor privind domeniul dat.

În vederea efectuării monitorizării ajutoarelor de stat autorizate existente a fost solicitată informație de la beneficiarii ajutorului de stat, a fost examinată informația publică plasată pe paginile web a furnizorilor de ajutor de stat privind măsurile de sprijin autorizate și alte surse disponibile. Din 9 măsuri de sprijin autorizate de Plenul Consiliului Concurenței în anul 2014, doar o măsură de sprijin nu a fost implementată în anul de referință și anume schema de ajutor de stat pentru protecția mediului înconjurător, notificată de către Fondul pentru Eficiență Energetică. Scopul monitorizării ajutoarelor de stat după un an de la autorizarea acestora a fost aprecierea valorii ajutorului de stat raportat cu cel notificat de către furnizori.

Preluarea celor mai bune practici în domeniul ajutorului de stat impune realizarea anumitor sarcini:

- 1) alinierea politicii statului în domeniul acordării ajutorului de stat, prin reorientarea în continuare a ajutorului de stat către obiective orizontale și regionale, care au un impact nesemnificativ asupra mediului concurențial;
- 2) redistribuirea modalităților de acordare a ajutorului de stat, prin micșorarea treptată a valorii ajutoarelor de stat acordate sub formă de renunțări la venituri bugetare și majorarea celor acordate sub formă de cheltuieli bugetare, considerate mai transparente și mai ușor de cuantificat;
- 3) alinierea tuturor schemelor de ajutor de stat instituite înainte de 16.08.2013 la acquis-ul comunitar în materie de ajutor de stat, în termen de 8 ani de la data intrării în vigoare a Acordului de Asociere. Excepție constituie schemele de ajutoare de stat instituite în temeiul Legii nr. 440 din 27.07.2001 cu privire la zonele economice libere pentru care perioada a fost prelungită până la 10 ani de la data intrării în vigoare a Acordului de Asociere.
- 4) asigurarea transparenței la acordarea ajutorului de stat și implementarea mecanismului de evidență a ajutorului de stat per beneficiar, inclusiv prin aplicarea SIRASM;
- 5) întărirea capacităților instituționale ale Consiliului Concurenței, furnizorilor de ajutor de stat și instanțelor de judecată în domeniul aplicării legislației ajutorului de stat și analizei impactului acordării ajutorului de stat.

Respectarea prevederilor din domeniul ajutorului de stat va contribui la realizarea obiectivelor vizate, la corectarea disfuncționalităților pieței, la creșterea competitivității întreprinderilor precum și la reducerea disparităților regionale.

ANEXĂ TEHNICĂ

Anexa tehnică oferă informații cu caracter general privind sfera de cuprindere a raportului, modul de încadrare a ajutoarelor de stat și de minimis pe obiective, categorii și forme, metode de evaluare a ajutoarelor de stat, precum și sursele de obținere a datelor care au fost utilizate.

Informațiile menționate mai sus au fost grupate pe următoarele capitole:

- I. Sfera ajutoarelor de stat analizate în Raport;
- II. Obiectivele ajutorului de stat;
- III. Sursele obținerii datelor și metodele de evaluare a elementului de ajutor.

I. Sfera ajutoarelor de stat și ajutoarelor de minimis analizate în Raport

Raportul privind ajutoarele de stat acordate în Republica Moldova a fost elaborat pe baza „Registrului ajutoarelor de stat” întocmit conform raportărilor transmise de furnizorii de ajutor de stat, în conformitate cu *Regulamentul cu privire la Registrul ajutorului de stat și Regulamentul privind ajutorul de minimis*.

Ajutoarele de stat și de minimis raportate, care fac obiectul prezentului raport, intră sub incidența:

- Legii cu privire la ajutorul de stat;
- Regulamentului privind ajutorul de minimis, aprobat prin Hotărârea Plenului Consiliului Concurenței nr. 2 din 30.08.2013;
- Regulamentului cu privire la Registrul ajutorului de stat, aprobat prin Hotărârea Plenului Consiliului Concurenței nr.3 din 30.08.2013.

II. Obiectivele ajutorului de stat și ajutoarelor de minimis

Încadrarea pe obiective a ajutorului de stat (atât a alocațiilor efectuate în cadrul schemelor de ajutor, cât și a ajutoarelor individuale) s-a efectuat în conformitate cu obiectivul principal al acordării acestora, în conformitate cu clasificarea și codificarea obiectivelor ajutorului de stat prezentat în Anexa 2 din Regulamentul cu privire la Registrul ajutorului de stat (aprobat prin Hotărârea Plenului Consiliului Concurenței nr.3 din 30.08.2012), astfel:

Tabelul nr.1

Clasificarea și codificarea obiectivelor ajutorului de stat

Codul de clasificare a obiectivelor	Denumirea obiectivului
1.	Obiective orizontale
1.1	Cercetare-dezvoltare
1.2	Inovare
1.3	Protecția mediului
1.4	Întreprinderi mici și mijlocii
1.5	Comerț, export

1.6	Economisirea energiei eficiență energetică
1.7	Salvare
1.8	Restructurare
1.9	Închidere
1.10	Ocuparea forței de muncă
1.11	Formare profesională
1.12	Capital de risc
1.13	Servicii de interes economic general
1.14	Alte obiective orizontale
2	Obiective sectoriale (sectoare sensibile)
2.1	Oțel
2.2	Construcții navale
2.3	Fibre sintetice
2.4	Auto
2.5	Alte sectoare prelucrătoare
2.6	Cărbune: ajutoare pentru producția curentă
2.7	Cărbune: alte ajutoare
2.8	Transporturi, din care
2.8.1	transport feroviar
2.8.2	transport aerian
2.9	Turism
2.10	Servicii financiare
2.11	Alte obiective sectoriale
3	Ajutoare regionale
3.1	Zone pentru care au fost elaborate programe naționale de dezvoltare regională, altele decât zonele defavorizate
3.2	Zone defavorizate
4	Promovarea culturii și conservarea patrimoniului cultural
5	Ajutoare destinate să remedieze perturbările grave ale economiei
6	Ajutoare de stat cu caracter social
7	Ajutoare de stat pentru înlăturarea efectelor cauzate de dezastrele naturale

III. Sursele obținerii datelor și metodele de evaluare a elementului de ajutor

Sursele obținerii datelor

Cifrele sunt exprimate în prețuri curente pentru moneda națională și în prețuri curente pentru euro.

Cursul mediu anual de schimb leu/euro utilizat a fost preluat de pe pagina web a BNM.

Pentru prezentarea informației privind ajutoarelor de stat și ajutoarele de minimis acordate în perioada de referință au fost utilizate actele normative care conțin scheme de ajutor de stat și/ sau ajutoare individuale și scheme de ajutor de minimis și/ sau ajutoare individuale de minimis raportate de furnizorii.

Raportările au fost solicitate în formă standard, conform Anexei nr.1 la Regulamentul cu privire la Registrul ajutorului de stat și Anexei la Regulamentul privind ajutorul de minimis și au cuprins următoarele elemente:

- Titlul;
- Baza legală;
- Numărul ajutorului (*pentru raportarea ajutorului de stat*);
- Categoria ajutorului (*pentru raportarea ajutorului de stat*);
- Perioada în care se acordă ajutoare de stat în baza acestei măsuri (*pentru raportarea ajutorului de stat*);
- Data la care a încetat acordarea ajutorului (*pentru raportarea ajutorului de minimis*);
- Obiectivele acordării ajutorului de stat;
- Regiunea;
- Originea ajutorului de stat;
- Forma de acordare a ajutorului de stat;
- Descrierea formei de acordare a ajutorului de stat;
- Tipul ajutorului de stat;
- Condiții de acordare;
- Beneficiarii ajutorului de stat;
- Date privind modul de determinare a cuantumului ajutorului de stat;
- Observații (*pentru raportarea ajutorului de stat*);
- Alte informații și comentarii (*pentru raportarea ajutorului de minimis*);
- Declarație (*pentru raportarea ajutorului de minimis*).

Informații de pe paginile web a BNS, BNM și EUROSTAT:

- bugetul de stat pe venituri;
- produsul intern brut;
- numărul populației;
- cursul mediu anual de schimb leu/euro.

Metodele de evaluare a elementului de ajutor

Cuquantumul ajutorului de stat a fost determinat conform prevederilor din actele normative prin care s-a instituit o schemă de ajutor de stat/minimis sau s-a acordat un ajutor individual, totodată ținându-se cont de legislația secundară, respectiv, Regulamentul privind forma de notificare, procedura de examinare și adoptare a deciziilor cu privire la ajutorul de stat (aprobat prin Hotărârea Plenului Consiliului Concurenței nr.1 din 30.08.2013).

**LISTA ACTELOR JURIDICE ȘI A PREVEDERILOR LEGALE ÎN BAZA
CĂRORA AU FOST ACORDATE AJUTOARELE DE STAT ȘI
AJUTOARELE DE MINIMIS RAPORTATE
PENTRU PERIOADA 2012-2014**

1. Codul Fiscal nr.1163 din 24.04.1997 art.103, alin(5) și art.124 alin (2) lit. a); Legea nr. 1380-XIII din 20. 11.1997 cu privire la tariful vamal, art.28 lit.(d) și p.5 al Notei la Anexa nr.2;
2. Codul Fiscal nr. 1163 din 24.04.1997 art.4, art.104 lit.c1), și art.124 alin.(2) lit. b ; Legea nr. 1380-XIII din 20.11.1997 cu privire la tariful vamal, art.28 lit.(n3) și p.15 al Notei la Anexa nr.2; Hotărârea Guvernului Nr. 246 din 08.04.2010 cu privire la modul de aplicare a cotei zero a TVA la livrările de mărfuri, servicii efectuate pe teritoriul țării și de acordare a facilităților fiscale și vamale pentru proiectele de asistență tehnică și investițională în derulare, care cad sub incidența tratatelor internaționale la care Republica Moldova este parte;
3. Codul Fiscal nr. 1163 din 24.04.1997, art.4; Legea nr.1417-XIII din 17.12.1997 pentru punerea în aplicare a titlului III al Codului fiscal* art.4 alin.(134); Acordul „COMPACT”, secțiunea 2.8 și Anexa VI; Hotărârea Guvernului nr.949 din 12.10.2010 pentru aprobarea Regulamentului cu privire la modul de aplicare a facilităților fiscale și vamale stabilite de Acordul „Compact” cap. III p.6,7;
4. Codul Fiscal nr. 1163-XIII din 24.04.1997, art.103, alin. (1) pct.10; Legea nr.1380-XIII din 20.11.1997 cu privire la tariful vamal, anexa nr.1; Hotărârea Guvernului nr. 563 din 10.09.2009 pentru aprobarea Regulamentului privind modul de administrare a contingentelor tarifare la importul de zahăr alb și produse zaharoase;
5. Codul Fiscal nr. 1163-XIII din 24.04.1997, art.96, lit. b) liniuțele 2 și 3;
6. Codul Fiscal nr. 1163-XIII din 24.04.1997, art.103, alin. (1), pct.24);
7. Codul Fiscal nr. 1163 din 24.04.1997, art.103, alin. (1) pct.10);
8. Codul Fiscal nr. 1163 din 24.04.1997, art.4; Hotărârea Parlamentului nr.477-XIII din 02.06.1995 pentru ratificarea Acordului cu privire la condițiile generale și mecanismul de susținere a dezvoltării cooperăției de producție a întreprinderilor și ramurilor din țările membre ale Comunității Statelor Independente; Hotărârea Guvernului nr.369 din 05.06.1995 cu privire la măsurile de realizare a Acordului referitor la condițiile generale și mecanismul de susținere a dezvoltării cooperăției de producție a întreprinderilor și ramurilor statelor membre ale Comunității Statelor Independente și a Protocolului privind mecanismul de realizare a acestui Acord;
9. Codul Fiscal nr. 1163 din 24.04.1997 art.103, alin. (2) lit. b) și art.124 alin.(8); Legea nr.1380-XIII din 20.11.1997 cu privire la tariful vamal, art.28 lit.(i); Codul vamal 1149 din 20.07.2000, art.37;
10. Codul Fiscal nr.1163 din 24.04.1997, art.96, lit. b) liniuța 2;
11. Codul Fiscal nr. 1163 din 24.04.1997, art.103, alin. (1) pct.2);
12. Codul Fiscal nr.1163 din 24.04.1997, art.96, lit. b) liniuța 3;

13. Codul Fiscal nr.1163 din 24.04.1997, art.103, alin. (1) pct.20; Legea nr.1380-XIII din 20.11.1997 cu privire la tariful vamal. art.28 lit. j) ;
14. Codul Fiscal nr. 1163 din 24.04.1997, art.103, alin. (1) pct.23); Legea nr.1380-XIII din 20.11.1997 cu privire la tariful vamal. art.28 lit. q);
15. Codul Fiscal nr.1163 din 24.04.1997 art.4, art.104 lit.c1), și art.124 alin.(3); Legea nr.1380-XIII din 20.11.1997 cu privire la tariful vamal, art.28 lit.(n) și p.1 al Notei la Anexa nr.2; Hotărârea Guvernului Nr. 246 din 08.04.2010 cu privire la modul de aplicare a cotei zero a TVA la livrările de mărfuri, servicii efectuate pe teritoriul țării și de acordare a facilităților fiscale și vamale pentru proiectele de asistență tehnică și investițională în derulare, care cad sub incidența tratatelor internaționale la care Republica Moldova este parte;
16. Codul Fiscal nr. 1163 din 24.04.1997 art.103, alin. (1) pct.26); Legea nr.1380-XIII din 20.11.1997 cu privire la tariful vamal, art.28 lit.(o) și p.2 al Notei la Anexa nr.2;
17. Codul Fiscal nr. 1163 din 24.04.1997, art.103, alin. (1) pct.18);
18. Codul Fiscal nr.1163 din 24.04.1997, art.103, alin. (7);
19. Codul Fiscal nr. 1163 din 24.04.1997 art. 290 lit. e). art. 295 lit g), art. 296; Decizia Consiliului orășenesc Ștefan-Vodă nr. 1/6 din 21.02.2013; Decizia Consiliului orășenesc Ștefan-Vodă nr. 2/3 din 25.04.2013;
20. Codul Fiscal nr. 1163 din 24.04.1997, art. 104 litera „c¹” alin. (2); Codul Vamal al Republicii Moldova nr. 1149 din 20.07.2000, art. 34; Legea nr. 1380-XIII din 20.11.1997 cu privire la tariful vamal, art. 28, lit. n) și pct. 1 din nota la anexa nr. 2; Hotărârea Guvernului nr. 246 din 08.04.2010 cu privire la modul de aplicare a cotei zero a TVA la livrările de mărfuri, servicii efectuate pe teritoriul țării și de acordare a facilităților fiscale și vamale pentru proiectele de asistență tehnică și investițională în derulare, care cad sub incidența tratatelor internaționale la care Republica Moldova este parte, cu modificările și completările ulterioare (punctul 9 din anexa nr. 2 referitor la Ministerul Economiei, proiectul „Promovarea eforturilor privind ajustările structurale economice și mijloacele fondului de partener”, în baza Notelor de schimb dintre Guvernul Republicii Moldova și Guvernul Japoniei din 09 martie 2005, 03 martie 2006, 05 martie 2007 și 05 martie 2008); Ordinul Ministerul Economiei și Comerțului nr. 37 din 28.06.2005, Programul de susținere și dezvoltare a sectorului întreprinderilor mici și mijlocii;
21. Codul Fiscal nr. 1163 din 24.04.1997, art. 104 lit. c¹) alin. (2); Hotărârea Guvernului nr. 246 din 08.04.2010 cu privire la modul de aplicare a cotei zero a TVA la livrările de mărfuri, servicii efectuate pe teritoriul țării și de acordare a facilităților fiscale și vamale pentru proiectele de asistență tehnică și investițională în derulare, care cad sub incidența tratatelor internaționale la care Republica Moldova este parte, cu modificările și completările ulterioare (punctul 9 din anexa nr. 2 referitor la Ministerul Economiei, proiectul „Promovarea eforturilor privind ajustările structurale economice și mijloacele fondului de partener”, în baza Notelor de schimb dintre Guvernul Republicii Moldova și Guvernul Japoniei din 09 martie 2005, 03 martie 2006, 05 martie 2007 și 05

- martie 2008); Ordinul Ministerul Economiei și Comerțului nr. 37 din 28.06. 2005, Programul de susținere și dezvoltare a sectorului întreprinderilor mici și mijlocii;
22. Codul Fiscal nr. 1163 din 24.04.1997, art. 104 lit. c¹) alin. (2); Ordinul Ministerul Economiei și Comerțului nr. 37 din 28.06. 2005, Programul de susținere și dezvoltare a sectorului întreprinderilor mici și mijlocii; Codul Vamal nr. 1149 din 20.07.2000, art. 34; Legea nr. 1380-XIII din 20.11.1997 cu privire la tariful vamal art. 28, lit. n) și pct.1 din nota la anexa nr. 2; Hotărârea Guvernului nr. 246 din 08.04.2010 cu privire la modul de aplicare a cotei zero a TVA la livrările de mărfuri, servicii efectuate pe teritoriul țării și de acordare a facilităților fiscale și vamale pentru proiectele de asistență tehnică și investițională în derulare, care cad sub incidența tratatelor internaționale la care Republica Moldova este parte, cu modificările și completările ulterioare (punctul 9 din anexa nr. 2 referitor la Ministerul Economiei, proiectul „Promovarea eforturilor privind ajustările structurale economice și mijloacele fondului de partener”, în baza Notelor de schimb dintre Guvernul Republicii Moldova și Guvernul Japoniei din 09 martie 2005, 03 martie 2006, 05 martie 2007 și 05 martie 2008);
 23. Legea nr.129 din 04.07.2013 privind importul și procurarea pe teritoriul Republicii Moldova a unor servicii și bunuri;
 24. Legea nr.1417-XIII din 17.12.1997 pentru punerea în aplicare a titlului III al Codului Fiscal, art.4 alin.(2);
 25. Legea nr.1054-XIV din 16.06.2000 pentru punerea în aplicare a titlului IV din Codul Fiscal, art. 4 alin (5); Hotărârea Guvernului nr.1001 din 19.09.2001 cu privire la declararea mărfurilor de către agenții economici din raioanele de est ale Republicii Moldova;
 26. Legea nr.1380-XIII din 20.11.1997 cu privire la tariful vamal, p.2 al Notei la anexa nr.1;
 27. Legea nr.1380-XIII din 20.11.1997 cu privire la tariful vamal , anexa nr.1;
 28. Legea nr.1380-XIII din 20.11.1997 cu privire la tariful vamal, art.28 lit. l);
 29. Legea nr.350-XV din 21.11.2004 pentru modificarea și completarea unor acte legislative;
 30. Legea nr.1380-XIII din 20.11.1997 cu privire la tariful vamal. art.28 lit. t), lit. s); Legea nr.1417-XIII din 17.12.1997 pentru punerea în aplicare a titlului III al Codului Fiscal, art.4 alin. (15) și alin.(17);
 31. Legea nr.1380-XIII din 20.11.1997 cu privire la tariful vamal, ultima propoziție de la p.1 al Notei la anexa nr.1;
 32. Legea nr. 154 din 18.07.2014 cu privire la importul unor bunuri;
 33. Convenția privind importul de publicații cu caracter instructiv, științific și cultural, adoptată la Florența la 22.11.1950 și Protocolul la aceasta, adoptată la Nairobi la 26.11.1976;
 34. Legea nr. 290 din 06.12.2013 privind importul și procurarea unor bunuri (mărfuri), lucrări și servicii conexe pe teritoriul RM;
 35. Legea 1380 din 20.11.1997 cu privire la tariful vamal, art. 28 lit. t1) și pct. 1 al Notei la Anexa nr. 2; Legea 1054 din 16.06.2000 art. 4 alin. (8); Legea 1417 din 17.12.1997, art. 4 alin. (13);

36. Legea nr.1421-XV din 31.12.2002 cu privire la teatre, circuri și organizații concentrice; Legea nr. 339 din 23.12.2013 cu privire la bugetului de stat pentru anul 2014;
37. Legea nr.167 din 09.07.2008 pentru ratificarea Acordului de finanțare a Proiectului național de alimentare cu apă și canalizare dintre Republica Moldova și Asociația Internațională pentru Dezvoltare; Contractele de recreditare încheiate cu Întreprinderile Municipale și anume: Î.M. „Apă Canal Orhei”, Î.M. „Direcția Producție Apă și Canalizare Căușeni”, „Î.M. Apă Canal Bălți”, Î.M. „Apă Canal Cahul”, Î.M. „Apă Canal Ungheni” și S.A. „Servicii Comunale Florești” ;
38. Legea nr.311 din 17.07.2003 privind ratificarea Acordului de credit pentru dezvoltare dintre Republica Moldova și Asociația Internațională pentru Dezvoltare a Băncii Mondiale; Contractele de recreditare încheiate cu Întreprinderile Municipale;
39. Legea nr. 567 din 25.12.2003 privind ratificarea Acordului de credit pentru dezvoltare (Proiectul Energetic II) dintre Republica Moldova și Asociația Internațională pentru Dezvoltare; Acordul pentru Dezvoltare nr. 3833-MD din 04.12.2003 încheiat între Ministerul Finanțelor și Asociația pentru Dezvoltare Internațională; Acordul de Împrumut Subsidiar semnat la 26.02.2004;
40. Legea nr.1014 din 25.04.2002 privind ratificarea Contractului de omprumut și de proiect și a Acordului de arbitraj dintre "Kreditanstalt für Wiederaufbau (KfW)" și Republica Moldova, precum și Societatea pe Acțiuni "Sudzucker-Moldova", pentru suma de 10 milioane de mărci germane (crearea stațiilor de deservire tehnică); Contractul de împrumut din 22.08.2002 încheiat între Ministerul Finanțelor și Sudzucker Moldova S.A., Addendum N II din 06.09.2004 la Contractul de împrumut din 22.08.2002 încheiat între Ministerul Finanțelor și Sudzucker Moldova S.A; Contractul de împrumut și Proiect din 15 august 2001 între KREDITANSTALT FÜR WIEDERAUFBAU, Frankfurt am Main (KFV, Germania) și Republica Moldova precum și S.A. Sudzucker Moldova;
41. Legea nr.339 din 23.12.2013 cu privire la bugetul de stat pentru anul 2014; Legea nr.182 din 25.07.2014 pentru modificarea și completarea Legii bugetului de stat pe anul 2014 nr.339 din 23 decembrie 2013; Codul Audiovizualului Republicii Moldova, art.50 alin.(1); art.64; Hotărârea Guvernului nr.86 din 05.02.2014 cu privire la alocarea mijloacelor financiare;
42. Legea nr. 182 din 15.07.2010 cu privire la parcurile industriale art. 12; Hotărârea Guvernului nr. 918 din 07.11.2014 cu privire la acordarea titlului de parc industrial SRL ”Venador-Prim” și modificarea destinației unor terenuri, în temeiul art. 12 alin 1 lit. a al legii nominalizate, societatea a fost scutită de la compensarea pierderilor cauzate de excluderea terenului cu suprafața de 5,0 ha din categoria de terenuri cu destinație agricolă;
43. Legea nr. 182 din 15.07.2010 cu privire la parcurile industriale art. 12; Hotărârea Guvernului Nr. 666 din 02.09.2013 cu privire la acordarea titlului de parc industrial SRL „ECO-GARANT” și modificarea destinației unui teren;
44. Legea nr. 182 din 15.07.2010 cu privire la parcurile industriale art. 12; Hotărârea Guvernului nr. 742 din 10.09.2014 cu privire la acordarea titlului de parc industrial Întreprinderii Municipale „ Gospodăria Locativ Comunală”;

45. Legea nr.548 din 21.07.1995 cu privire la Banca Națională a Moldovei; Hotărârea Guvernului nr. 938 din 13.11.2014 cu privire la asigurarea stabilității macroeconomice în contextul conjuncturii regionale
46. Legea nr. 182 din 15.07.2010 cu privire la parcurile industriale, art. 12; Hotărârea Guvernului nr.440 din 16.06.2011 cu privire la acordarea titlului de parc industrial S.A „TRACOM” ;
47. Legea nr. 142 din 02.07.2010 cu privire la eficiența energetică; Legea nr. 160 din 12.07.2007 cu privire la energiei regenerabile ; Hotărârea Guvernului nr. 401 din 12.06.12 cu privire la Fondul pentru Eficiență Energetică;
48. Legea nr. 146-XIII din 16.06.1994 cu privire la întreprinderea de stat; Hotărârea Guvernului nr.110 din 23.02.2011 cu privire la unele aspecte ce țin de repartizarea profitului net anual al societăților pe acțiuni cu cotă de participare a statului și al întreprinderilor de stat;
49. Legea nr. 339 din 23.12.2013 cu privire la bugetul de stat pentru 2014;
50. Legea Nr. 1515-XII din 16.06.1993 cu privire la protecția mediului înconjurător , art. 85; Hotărârii Guvernului nr. 988 din 21.09.1998 cu privire la aprobarea Regulamentului privind fondurile ecologice, pct. 12, lit. a);
51. Hotărârea Guvernului Republicii Moldova nr.774 din 13.08.1997 „Cu privire la taxele pentru servicii cu semnificație juridică în domeniul protecției obiectelor proprietății intelectuale”; Hotărârea Guvernului Republicii Moldova nr.271 din 10.03.05 privind aprobarea modificărilor ce se operează în unele Hotărâri ale Guvernului; Hotărârea Guvernului nr.275 din 16.03.06 cu privire la aprobarea modificărilor și completărilor ce se operează în unele hotărâri ale Guvernului și abrogarea unor acte normative; Hotărârea Guvernului Republicii Moldova nr.878 din 18.07.2008 pentru aprobarea modificărilor și completărilor ce se operează în anexa la Hotărârea Guvernului nr. 774 din 13.08. 1997;
52. Legea Nr. 1515-XII din 16.06.1993 cu privire la protecția mediului înconjurător , art. 85; Hotărârea Guvernului nr. 988 din 21.09.1998 cu privire la aprobarea Regulamentului privind fondurile ecologice pct.12, lit. b);
53. Legea Nr. 1515-XII din 16.06.1993 cu privire la protecția mediului înconjurător , art. 85; Hotărârea Guvernului nr. 988 din 21.09.1998 cu privire la aprobarea Regulamentului privind fondurile ecologice pct.12, lit. c);
54. Legea Nr. 1515-XII din 16.06.1993 cu privire la protecția mediului înconjurător , art. 85; Hotărârea Guvernului nr. 988 din 21.09.1998 cu privire la aprobarea Regulamentului privind fondurile ecologice pct.12, lit. f);
55. Legea Nr. 1515-XII din 16.06.1993 cu privire la protecția mediului înconjurător , art. 85; Hotărârea Guvernului nr. 988 din 21.09.1998 cu privire la aprobarea Regulamentului privind fondurile ecologice pct.12, lit. g);
56. Legea nr.339 din 23.12.2013 cu privire la bugetul de stat pentru 2014; Hotărârea Guvernului nr. 41 din 23.02.2012 Cu privire la aprobarea listei proiectelor de inovare și transfer tehnologic pentru anul 2012;Proiectele câștigate de Institutul de Tehnică Agricolă ”Mecagro” Hotărârea nr. 78 din 04.04.2013 Cu privire la finanțarea proiectelor de transfer tehnologic pe anul 2013; Hotărârea Guvernului nr. 124 din 30.05.2013 Cu privire la finanțarea proiectelor de transfer tehnologic în anul 2013; Hotărârea Guvernului nr. 35 din 20.02.2014 Cu privire la

- finanțarea proiectelor de transfer tehnologic în anul 2014; Hotărârea Guvernului nr. 102 din 25.04.2013 Cu privire la finanțarea proiectelor de transfer tehnologic în anul 2013; Hotărârea Guvernului nr. 215 din 25.09.2014 cu privire la finanțarea proiectelor de transfer tehnologic în anul 2014;
57. Hotărârea Guvernului nr. 664 din 03.06.2008 cu privire la Programul național de abilitare economică a tinerilor; Hotărârea Guvernului nr.2503-330 din 04.10.2010 cu privire la extinderea perioadei de acțiune a Programului pentru anii 2011-2013; Hotărârea Guvernului nr. 124 din 19.02.2014 cu privire la modificarea Hotărârii Guvernului nr.664 din 3 iunie 2008;
 58. Legea nr.339 din 23.12.2013 cu privire la bugetul de stat pentru anul 2014; Hotărârea Guvernului nr.87 din 31.01.2002 cu privire la extinderea funcțiilor și eficientizarea activității Centrului Republican Experimental Protezare, Ortopedie și Reabilitare; Hotărârea Guvernului nr.567 din 26.07.2011 Pentru aprobarea Regulamentului cu privire la modul de asigurare a unor categorii de cetățeni cu mijloace ajutătoare tehnice;
 59. Legea nr.339 din 23.12.2013 cu privire la bugetul de stat pentru anul 2014; Hotărârea Guvernului nr.87 din 31.01.2002 cu privire la extinderea funcțiilor și eficientizarea activității Centrului Republican Experimental Protezare, Ortopedie și Reabilitare; Hotărârea Guvernului nr.567 din 26.07.2011 Pentru aprobarea Regulamentului cu privire la modul de asigurare a unor categorii de cetățeni cu mijloace ajutătoare tehnice;
 60. Legea nr.60 din 30.03.2012 privind incluziunea socială a persoanelor cu dizabilități, Legea Bugetului de Stat art. 43 și art. 36;
 61. Legea nr.179 din 10.07.2008 cu privire la parteneriatul public privat; Legea nr. 534-XIII din 13.07.1995 cu privire la concesiunea ; Hotărârea Guvernului nr.438 din 19.05.2012 cu privire la inițierea proiectului de parteneriat public privat pentru concesiunea Aeroportului Internațional Chișinău; Hotărârea Guvernului nr. 321 din 30.05.2013 cu privire la aprobarea concesiunii activelor I.S Aeroportului Internațional Chișinău și a condițiilor concesiunii acestora; Hotărârea Guvernului nr.715 din 12.09.2013 pentru aprobarea Raportului privind derularea și rezultatele concursului închis de selectare a concesiionarului activelor Î.S.. Aeroportul Internațional Chișinău; Hotărârii Guvernului nr. 780 din 04.10.2013 cu privire la reconfirmarea HG nr. 321 din 30.05.2013 privind aprobarea concesiunii activelor IS Aeroportului Internațional Chișinău și a condițiilor concesiunii acestora;
 62. Legea nr. 102-XV din 13.03.2003 privind ocuparea forței de muncă și protecția sociala a persoanelor aflate în căutarea unui loc de muncă. din 2003; Hotărârea Guvernului nr. 594 din 20.06.2005 cu privire la aprobarea Procedurii de stimulare a angajatorilor pentru încadrarea în muncă a absolvenților instituțiilor de învățământ superior finanțați de la bugetul de stat din 2005;
 63. Legea nr. 102-XV din 13.03.2003 privind ocuparea forței de muncă și protecția socială a persoanelor aflate în căutarea unui loc de muncă art. 24 din 2003 , emisă de Agenția Națională pentru Ocuparea Forței de Muncă; Procedura de stimulare a angajaților și șomerilor în crearea de noi locuri de muncă, anexa 3 la Hotărârea Guvernului nr. 862 din 14.07.2003 pentru aprobarea procedurilor privind accesul

la măsurile de ocupare a forței de muncă; Normele metodologice privind acordarea și rambursarea creditelor cu dobândă avantajoasă din bugetul fondului de șomaj pentru crearea locurilor noi de muncă, aprobată de ministerul de resort și banca comerciala câștigătoare a concursului Instrucțiunea cu privire la acordarea de credite cu dobândă avantajoasă prin Eximbank S.A din bugetul Fondului de șomaj pentru crearea locurilor noi de muncă aprobată de Agenția Națională pentru Ocuparea Forței de Muncă și Banca comercială câștigătoare a concursului; Hotărârea Consiliului de administrație al Agenției Naționale pentru Ocuparea Forței de Muncă cu privire la valoarea creditului pentru un loc de muncă nou creat din 2003 , emisă de Agenția Națională pentru Ocuparea Forței de Muncă; Normele metodologice privind acordarea și rambursarea creditelor cu dobândă avantajoasă privind acordarea creditelor cu dobândă avantajoasă din bugetul fondului de șomaj pentru crearea locurilor noi de munca, probată de ministerul de resort și banca comercială câștigătoare a concursului din 2005; Instrucțiunea privind acordarea creditelor cu dobândă avantajoasă prin Eximbank S,A din bugetul Fondului de șomaj pentru crearea locurilor noi de muncă aprobată de Agenția Națională pentru Ocuparea Forței de Muncă și banca comercială câștigătoare a concursului din 2005 , emisă de Agenția Națională pentru Ocuparea Forței de Muncă; Hotărârea Consiliului de Administrație al Agenției Naționale pentru Ocuparea Forței de munca cu privire la valoarea creditului pentru un loc de munca nou creat din 2005;

64. Legea nr. 160 din 12.07.2007 energiei regenerabile din 2007; Legea nr. 142 din 02.07.2010 cu privire la eficiența energetică. din 2010; Hotărârea Guvernului nr. 401 din 12.06.12 cu privire la Fondul pentru Eficiență Energetică din 2012;
65. Legea nr. 463 din 18.05.1995 cu privire la poșta art. 25;
66. Legea nr. 436-XVI din 28.12.2006 art. 77, privind administrația publică locală; Legea nr. 523-XV din 16.07.1999 cu privire la proprietatea publică a unității administrativ teritoriale, cu modificările și completările ulterioare; Legea nr. 121-XV din 04.05.2007 privind administrarea și deetalizarea proprietății publice, cu modificările ulterioare; Regulamentul cu privire la modul de transmitere a întreprinderilor de stat, organizațiilor, instituțiilor, clădirilor, construcțiilor, mijloacelor fixe și altor active, aprobat prin Hotărârea Guvernului nr. 688 din 09.10.1995; Decizia Consiliului Sătesc Sireți nr. 1/07 din 29.01.2010 cu privire la înființarea ÎM „Salubrizare Sireți”;
67. Hotărârea Guvernului nr. 664 din 03.06.2008 cu privire la Programul național de abilitare economică a tinerilor; Hotărârea Guvernului nr.2503-330 din 04.10.2010 cu privire la extinderea perioadei de acțiune a Programului pentru anii 2011-2013; Hotărârea Guvernului nr. 124 din 19.02.2014 cu privire la modificarea Hotărârrii Guvernului nr.664 din 3 iunie 2008;
68. Hotărârea Guvernului nr. 135 din 24.02.14 cu privire la modul de repartizare a mijloacelor fondului de subvenționare a producătorilor agricoli pentru anul 2014;
69. Hotărârea Guvernului Nr. 349 din 07.06.1993 Cu privire la măsurile de protejare a cooperativelor de construcție a locuințelor; Hotărârea Guvernului Nr. 209 din 29.07.1994 privind acordarea de credite cooperativelor de construcție a locuințelor; Hotărârea Guvernului Nr. 323 din 28.06.1991 cu privire la măsurile

- de stimulare a construcției de case și a cooperativelor de construcții locative Hotărârea Guvernului Nr. 834 din 16.05.1996 cu privire la cooperativele de construcție a locuințelor; Hotărârea Guvernului Nr. 35 din 22.01.1992 cu privire la măsurile suplimentare de stimulare a construcției cooperatiste de locuințe; Hotărârea Guvernului Nr. 1588 din 27.02.1998 cu privire la acordarea de credite cooperativelor de construcție a locuințelor pe anii 1998-1999; Hotărârea Guvernului Nr. 811 din 15.12.1992 cu privire la măsurile de ajutorare a cooperativelor de construcții a locuințelor; Hotărârea Guvernului Nr. 1294 din 23.02.1993 despre punerea în aplicare a Legii cu privire la bugetul de stat pe anul 1993;
70. Hotărârea Guvernului nr. 599 din 01.07.1997 cu privire la măsurile de ameliorare a situației privind asigurarea agenților economici și populației mun. Chișinău cu apă potabilă și servicii canalizare”; Hotărârea Parlamentului nr. 1600 din 10.03.1998 „Pentru ratificarea Acordului de împrumut dintre Banca Europeană pentru Reconstrucție și Dezvoltare S.A. „Apă-Canal Chișinău” și a Acordului de garanție dintre Republica Moldova și Banca Europeană pentru Reconstrucție și Dezvoltare; Acordul de împrumut nr. 609 dintre Banca Europeană pentru Reconstrucție și Dezvoltare (BERD) și S.A. „Apă-Canal Chișinău” semnat la data de 20 noiembrie 1997; Acord de garanție nr. 609 încheiat între RM și BERD pentru garantarea împrumutului semnat la data 20.11.1997; Acord de asigurare a garanției între Ministerul Finanțelor și S.A. Apă-Canal Chișinău din 17.04.2000;
 71. Hotărârea Guvernului nr. 574 din 07.08.2013 cu privire la parteneriatul public-privat pentru serviciile de dializă; Ordinul Ministerului Sănătății nr. 928 din 02.09.2013;
 72. Hotărârea Guvernului Nr. 1116 din 06.12.2010 cu privire la parteneriatul public-privat pentru prestarea unor servicii de sănătate Ordinul Nr.119 din 18.02.2011 cu privire la instituirea Comisiei de selectare a partenerului privat pentru serviciile de radiologie și diagnosticare imagistică din cadrul IMSP Spitalul Republican;
 73. Hotărârea Guvernului Nr. 972 din 18.10.2010 cu privire la Programul – pilot de atragere a remitențelor în economie „PARE 1+1” pentru anii 2010 – 2015;
 74. Legea nr. 1308-XIII din 25.07.1997 privind prețul normativ și modul de vânzare-cumpărare a pământului; Hotărârea Guvernului nr. 1428 din 16.12. 2008 privind aprobarea Regulamentului cu privire la vânzare-cumpărarea terenurilor aferente;
 75. Hotărârea Guvernului nr. 538 din 17.05.2007 cu privire la crearea Organizației pentru Dezvoltarea Sectorului Întreprinderilor Mici și Mijlocii”; Regulamentul ODIMM privind garantarea creditelor pentru întreprinderile micro și mici, aprobat prin hotărârea Consiliului de Coordonare al ODIMM din 06.03.2008; (ODIMM este succesorul de drepturi și obligațiuni al Fondului de Dezvoltare a Antreprenorialului și Dezvoltare a Micului Business, care a gestionat anterior Fondul de Garantare a Creditelor); Hotărârea Guvernului nr. 538 din 17.05.2007 „Cu privire la crearea Organizației pentru Dezvoltarea Sectorului Întreprinderilor Mici și Mijlocii”; Regulamentul ODIMM privind garantarea creditelor pentru întreprinderile micro și mici, aprobat prin hotărârea Consiliului de Coordonare al ODIMM din 06.03.2008; (ODIMM este succesorul de drepturi și obligațiuni al

- Fondului de Dezvoltare a Antreprenorialului și Dezvoltare a Micului Business, care a gestionat anterior Fondul de Garantare a Creditelor); Regulamentul ODIMM privind garantarea creditelor pentru întreprinderile micro și mici, aprobat prin hotărârea Consiliului de Coordonare al ODIMM din 06.03.2008; (ODIMM este succesorul de drepturi și obligațiuni al Fondului de Dezvoltare a Antreprenorialului și Dezvoltare a Micului Business, care a gestionat anterior Fondul de Garantare a Creditelor);
76. Hotărârea Guvernului nr. 538 din 17.05.2007 „Cu privire la crearea Organizației pentru Dezvoltarea Sectorului Întreprinderilor Mici și Mijlocii”; Regulamentul ODIMM privind garantarea creditelor pentru întreprinderile micro și mici, aprobat prin hotărârea Consiliului de Coordonare al ODIMM din 06.03.2008; (ODIMM este succesorul de drepturi și obligațiuni al Fondului de Dezvoltare a Antreprenorialului și Dezvoltare a Micului Business, care a gestionat anterior Fondul de Garantare a Creditelor).
77. Hotărârea Guvernului nr. 538 din 17.05.2007 „Cu privire la crearea Organizației pentru Dezvoltarea Sectorului Întreprinderilor Mici și Mijlocii”; Programul de susținere a întreprinderilor mici și mijlocii aprobată anual prin legea bugetului de stat; Decizia Consiliului de Coordonare ODIMM, Regulamentul privind Programul de stimulare a participării agenților economici la târguri și expoziții (Procesul-verbal nr. 1 din 22 mai 2012); Regulamentul privind Programul de stimulare a participării agenților economici la târguri și expoziții (Procesul-verbal nr. 1 din 22.05.2012);
78. Acordul de Împrumut între Republica Moldova și BERD care a fost semnat la 16 iunie 2010 și ratificat de către Parlament prin Legea nr. 203 din 16.07.2010 pentru ratificarea Acordului de împrumut dintre Republica Moldova și Banca Europeană pentru Reconstrucție și Dezvoltare (Programul de Dezvoltare a Serviciilor de Aprovizionare cu Apă Potabilă); Contractul de finanțare dintre Republica Moldova și BEI semnat la 16.09.2010 și ratificat de către Parlament prin Legea nr. 13 din 11.02.2011 Lege privind ratificarea Contractului de finanțare dintre Republica Moldova și Banca Europeană de Investiții pentru realizarea Programului de dezvoltare a serviciilor de aprovizionare cu apă potabilă și Acordul de finanțare cu FIV semnat la 26.11.2010; Contractul de finanțare dintre Republica Moldova și BEI semnat la 16.09.2010 și ratificat de către Parlament prin Legea nr. 13 din 11.02.2011 și Acordul de finanțare cu FIV semnat la 26.11.2010;
79. Document de proiect „Proiectul Energie și Biomasă” (semnat între Ministerul Economiei al Republicii Moldova și Programul Națiunilor Unite pentru Dezvoltare; Anexa 1); Anexa la Documentația de Proiect (semnat între MEC, PNUD, AEE și UIP 2KR; Anexa2); Procesul Verbal al ședinței Grupului de lucru privind cogenerarea din data de 5 aprilie 2012 (Anexa 3); Ordinul Nr. 75 din 14 septembrie 2012 cu privire la instituirea Comisiei Tehnice în cadrul Agenției, pentru evaluarea solicitărilor de finanțare prezentate în cadrul competiției lansate de PEBM cu scopul pilotării tehnologiei de co-generare în Moldova (Anexa 4); Contract de grant Nr. 59-2013 din 3 decembrie 2013 semnat între AEE și ÎM „Sudzucker - Moldova” SA (Anexa 6);

80. Document de proiect: „Proiectul Energie și Biomasă” (semnat între Ministerul Economiei al Republicii Moldova și Programul Națiunilor Unite pentru Dezvoltare; Anexa 1);Anexa la Documentația de Proiect (semnat între MEC, PNUD, AEE și UIP 2KR; Anexa2); Acordul de Parte Responsabilă (semnat între MEC și AEE); Procesul Verbal al ședinței Consiliului de Coordonare al PEBM din data de 3 august 2012 (conform căruia activitatea este implementată de AEE);Regulamentul privind desfășurarea Programului de susținere și dezvoltare a sectorului producerii combustibilului din biomasă solidă în Republica Moldova; Hotărârea Guvernului Nr. 246 din 08.04.2010 cu privire la modul de aplicare a cotei zero a TVA la livrările de mărfuri, servicii efectuate pe teritoriul țării și de acordare a facilităților fiscale și vamale pentru proiectele de asistență tehnică și investițională în derulare, care cad sub incidența tratatelor internaționale la care Republica Moldova este parte Contractele trilaterale semnate între AEE, beneficiari și furnizorii de echipament;
81. Acord de eșalonare a datoriei a Autorității Aeronautice Civile din 23 aprilie 2013;
82. Acord de eșalonare a datoriei a Autorității Aeronautice Civile nr 49/6 din 01 noiembrie 2012;
83. Contract de eșalonare a plăților a Autorității Aeronautice Civile nr.85 din 25 octombrie 2012;
84. Ordinul Ministerului Economiei și Comerțului nr. 37 din 28 iunie 2007; Program de susținere și dezvoltare a sectorului întreprinderilor mici și mijlocii;
85. Acord de garanție și susținere a Proiectelor între mun. Chișinău și Banca Europeană pentru Reconstrucție și Dezvoltare și ÎM „Regia Transport Electric din 12 august 2010, nr. 39988;
86. Decizia Consiliului Municipal Chișinău nr. 2/36-3 din 01.04.2011 cu privire la darea în locațiune a încăperii Întreprinderii individuale Galeria L- Liubici din 2011;
87. Decizia Consiliului Municipal Chișinău nr. 13/37-3 din 28.10.2010 cu privire la darea în folosință a unor încăperi Întreprinderii Municipale pentru servicii locative Ciocana din 2013;
88. Decizia Consiliului Municipal Chișinău nr. 5/42-7 din 17.09.2012 cu privire la darea în arendă a unor încăperi din incinta grădiniței de copii nr.148 Asociației obștești Asociației pentru asistența copiilor cu deficiențe ASCODE din 2012;
89. Decizia Consiliului Municipal Chișinău nr. 7/29 din 29.11.2012 cu privire la darea în locațiune a unor încăperi Întreprinderii Municipale Regia Transport Electric din 2012;
90. Decizia Consiliului Municipal Chișinău nr. 2/20-1 din 12.03.2013 cu privire la darea în folosință, prin contract de comodat, a unor încăperi Întreprinderii Municipale Regia Transport Electric;
91. Decizia Consiliului Municipal Chișinău nr. 9/52-2 din 02.12.2013 cu privire la darea în locațiune a unor încăperi Societății Persoanelor cu Dizabilități TAUR; Decizia Consiliului Municipal Chișinău nr. 2/22-8 din 24.04.2009 cu privire la darea în locațiune a unor încăperi din sta. Constantin Stamati, 10 (clădire separată) Asociației Obștești ”Societatea Persoanelor cu Dizabilități ”TAUR”;

92. Decizia Consiliului Municipal Chișinău nr. 1/25 din 25.01.2012 cu privire la darea în folosință a unor încăperi Întreprinderii Municipale Regia Transport Electric;
93. Decizia Consiliului Municipal Chișinău nr. 3/31-2 cu privire la darea în folosință a unor încăperi Asociației de Gospodărire a Spațiilor Verzi; Decizia Consiliului Municipal Chișinău nr. 3/31-3 din 06.05.2011 cu privire la darea în folosință prin contract de comodat a unor încăperi Asociației de Gospodărire a Spațiilor Verzi; Decizia Consiliului Municipal Chișinău nr. 3/31-4 din 06.05.2011 cu privire la darea în folosință prin contract de comodat a unor încăperi Asociației de Gospodărire a Spațiilor Verzi; Decizia Consiliului Municipal Chișinău nr.3/31-5 din 06.05.2011 cu privire la darea în folosință a unor încăperi Asociației de Gospodărire a Spațiilor Verzi; Decizia Consiliului Municipal Chișinău nr. 3/31-6b din 06.05.2011 cu privire la darea în folosință prin contract de comodat a unor încăperi Asociației de Gospodărire a Spațiilor Verzi; Decizia Consiliului Municipal Chișinău nr.3/31-7 din 06.05.2011 cu privire la darea în folosință prin contract de comodat a unor încăperi Asociației de Gospodărire a Spațiilor Verzi;
94. Decizia Consiliului Municipal Chișinău nr. 14/29-2 din 02.12.2010 cu privire la darea în folosință prin contract de comodat a unor încăperi Întreprinderii Municipale „Transport Electric”;
95. Decizia Consiliului Municipal Chișinău 4/21 din 23.05.2012 cu privire la darea în folosință a unor încăperi Întreprinderii Municipale Regia Transport Electric;
96. Decizia Consiliului Municipal Chișinău nr. 6/28-12 din 25.10.2012 cu privire la prelungirea rețelelor de darea în folosință a unor încăperi din str. A. Pușkin, 18 lit. A clădire separată Asociației obștești Consiliului veteranilor din Republica Moldova;
97. Decizia Consiliului Municipal Chișinău nr. 2/38-8 din 01.04.2011 cu privire la darea în locațiune a unor încăperi din str. Columna 150 lit. C Asociația obștești HOMECARE; Decizia Consiliului Municipal Chișinău nr. 4/27 din 13.05.2014 despre operarea unor modificări în Decizia Consiliului Municipal Chișinău nr. 2/38-8 din 01.04.2011 cu privire la darea în folosință a încăperii din str. Columna 150 lit. C Asociația Obșteasca Homecare;
98. Decizia Consiliului Municipal Chișinău nr. 3/29-2 din 06.05.2011 cu privire la prelungirea relațiilor contractuale de locațiune a unor încăperi din str. bd Dacia 32 lit. A Societatea Invalizilor sect. Botanica;
99. Decizia Consiliului Municipal Chișinău nr. 5/49-10 din 17.02.2012 despre operarea de modificare în decizia Consiliului municipal Chișinău nr. 61/15 din 19.12.2006;
100. Decizia Consiliului Municipal Chișinău nr. 5/42-9 din 17.09.2012 cu privire la darea în arendă a unor încăperi în incinta grădiniței nr.22 Asociației obștești Refugiu - Casa Mărioarei;
101. Decizia Consiliului Municipal Chișinău nr. 2/40-1 din 01.04.2011 cu privire la prelungirea relațiilor contractuale de locațiune a unor încăperi din bd Dacia 34/1, 36 lit. A,B Întreprinderii de Stat Poșta Moldovei;
102. Decizia Consiliului Municipal Chișinău nr. 1/55 din 11.02.2011 cu privire la darea în locațiune a unor încăperi din bd Moscova, 12 (parter) Organizației

- veteranilor din Republica Moldova; Decizia Consiliului Municipal Chișinău nr. 9/37-21 cu privire la prelungirea relațiilor contractuale de locațiune a unor încăperii din bulevardul Moscova 12 lit. A Asociația Obștești organizația veteranilor din Republica Moldova
103. Decizia Consiliului Municipal Chișinău din 3/29-3 din 06.05.11 cu privire la prelungirea relațiilor contractuale de locațiune a unei încăperi din strada Maria Cebotari , 53 lit. A (etajul 3) Asociația obștească;
104. Decizia Consiliului comunal Cubolta, r-ul Sângerei nr. 2/9 din 21.03.2012 „Cu privire la acordarea spațiului pentru desfășurarea serviciilor de către ÎS „Poșta Moldovei”;
105. Legea privind Administrația Publică Locală nr. 436-XVI din 28.12.2006; Contract de comodat al Primăria s. Logănești, r-ul Hâncești nr. 24 din 02.01.2012;
106. Decizia Consiliului comunal Bogdănești, r-ul Briceni nr. 4/8 din 29.06.2012 privind examinarea subiectului referitor la plata arendei încăperii Primăriei către ÎS ”Poșta Moldovei” în s. Bogdănești;
107. Decizia Consiliului sătesc Varnița, r-ul Anenii Noi 02/15 din 03 mai 2012;
108. Decizia Consiliului orășenesc Edineț nr. 19/20 din 23.08.2015 „cu privire la crearea Parcului Industrial ”Edineț”;
109. Legea bugetului de stat pe anul 2013 din 02.11.2015 art. 14; Contract de comodat nr. 14 din 01.01.2013 ;Legea nr 339 bugetului de stat pe anul 2014 din 23.12.2013 ; Decizia Consiliului orășenesc Anenii Noi nr. 4/10 din 11.09.2014;
110. Decizia Consiliului orășenesc Anenii Noi nr. 4/10 din 11.09.2014; Contract de comodat nr. 15 din 01.01.2013 ; Contract de comodat nr. 3 din 01.01.2014;
111. Decizia Consiliului raional Rezina nr. 8/1 din 19.11.2012 privind aprobarea statutului IP Incubatorul de Afaceri din Rezina;
112. Decizia Consiliului raional Ștefan Vodă nr.3/1 din 06.05.2004 a „cu privire la emiterea garanției Consiliului raional în scopul asigurării rambursării creditului pentru finanțarea proiectului de reabilitare a sistemului de alimentare cu apă și canalizare în or. Ștefan Vodă;
113. Contractul de recreditare a Consiliului raional Soroca nr.6 din 08.12.2010;
114. Decizia Consiliului local Nisporeni nr. 03/18 din 17.07.2014 cu privire la transmiterea în capitalul statutar al Î.M. „GAAC Nisporeni” a lucrărilor de “Reconstrucția rețelelor de canalizare și a stației de epurare din or. Nisporeni” în cadrul proiectului implementat de Guvernul Cehiei;
115. Decizia Consiliului sătesc Nisporeni nr. 02/07 din 28.03.2014 cu privire la transmiterea mijloacelor și bunurilor materiale de la Primăria or. Nisporeni la Î.M. “GAAC Nisporeni”;
116. Decizia Consiliului sătesc Nisporeni nr. 8/6 din 16.12.2014 cu privire la transmiterea mijloacelor și bunurilor materiale de la Primăria or. Nisporeni la Î.M. “GAAC Nisporeni”;
117. Codul Fiscal nr. 1163 din 24.04.1997 art. 290 lit. e). art. 295 lit g), art. 296; Decizia Consiliului orășenesc Ștefan-Vodă nr. 1/6 din 21.02.2013; Decizia Consiliului orășenesc Ștefan-Vodă nr. 2/3 din 25.04.2013;

118. Decizia Consiliului sătesc Tigheci nr. 3/6 din 15.06.2010 cu privire la transmiterea în comodat cu titlu gratuit încăperea Oficiului Poștal Tigheci; Codul Civil nr. 1107 din 06.06.2002 art. 859;
119. Decizia Consiliului sătesc Criva, r-ul Briceni nr. 4/2 din 02.10.2012;
120. Decizia Consiliului orășenesc Strășeni nr. 2/25 din 14.04.2014 cu privire la transmiterea mijloacelor fixe, materialelor, volumul cheltuielilor de reparații efectuate din bugetul local;
121. Decizia Consiliului sătesc Drăgănești, r-ul Sângerei nr. 1/10 din 14.03.2012;
122. Decizia Consiliului sătesc Antonești, r-ul Ștefan Vodă nr.4.1 din 16 iunie 2005 cu privire la transmiterea imobilelor de la balanța primăriei la balanța Întreprinderii de Stat ”Poșta Moldovei”;
123. Decizia Consiliului sătesc Antonești, r-ul Ștefan Vodă nr.7.6 din 28 octombrie 2004 cu privire la transmiterea în folosință încăperea filialei școlii de arte din Antonești cu sediul în grădinița pentru copii, școlii de arte din o. Ștefan Vodă „Maria Bieșu”
124. Decizia Incubatorul de Afaceri Dubăsari nr.02-03 din 21.06.2013 cu privire la transmiterea în gestiune a unui imobil;
125. Decizia Consiliului raional Leova nr. 6.2 din 22.12.2011 cu privire la aprobarea statului Incubatorul de Afaceri Leova;
126. Decizia Consiliului orășenesc Drochia nr. 3/6 din 14.05.2012 „Cu privire la transmiterea în gestiunea economică IM „Gospodăria Comunală” din orașul Drochia a unui sector de teren”;
127. Decizia Consiliul sătesc Olișcani, r-ul Șoldănești nr. 6/4 din 25.07.2005;
128. Legea nr. 203 din 16.07.2010 pentru ratificarea Acordului de împrumut dintre RM și Banca Europeană; Decizia Consiliului raional Hâncești nr. 05/07 din 20.08.2010;
129. Decizia Consiliului sătesc Sămășcani, r-ul Șoldănești nr. 8/5 din 14.12.2010; Contract de comodat nr. 124/1 din 01.12.2014 cu privire la ÎS „Poșta Moldova”;
130. Decizia Consiliului orășenesc Sângerei nr. 7/1 din 20.12.2013 cu privire la aprobarea bugetului Primăriei pe anul 2014 în lectura a doua;
131. Decizia Consiliului orășenesc Sângerei nr. 7/2 din 05.12.2014 cu privire la acceptarea donației și majorarea capitalului statutar.
132. Codul Fiscal 1163 din 24.04.1997 , art. 296; Decizia Consiliului sătesc Frasin , r-ul Dondușeni nr. 20/9.2 din 21.02.2014;
133. Codul Fiscal 1163 din 24.04.1997, art. 296; Decizia Consiliului sătesc Frasin, r-ul Dondușeni nr. 27/8 din 11.12.2014;
134. Codul Fiscal 1163 din 24.04.1997, art. 296; Decizia Consiliului sătesc Frasin, r-ul Dondușeni nr. 17/8.2 din 11.09.2013;
135. Decizia Consiliului Municipal Bălți nr.3/4 din 24.04.2014 cu privire la transmiterea proprietății municipale de la bilanțul ÎM „Aprovizionare” la bilanțul Primăriei municipiului Bălți”.
136. Decizia Consiliului Municipal Bălți nr.2/63 din 27.03.2014 cu privire la scutirea SRL “Cașalot” de la plata taxei pentru dispozitivele publicitare;

137. Codul Fiscal nr. 1163 din 24.04.1997, art. 296, Decizia Consiliului orășenesc Călărași nr.03/02 din 26.04.2013; Decizia Consiliului orășenesc Călărași nr. 02/12-03 din 04.04.2014;
138. Codul Fiscal nr. 1163 din 24.04.1997 art. 296; Decizia Consiliului orășenesc Călărași nr.02/12-02 din 04.04.14;
139. Codul Fiscal nr. 1163 din 24.04.1997 art. 296; Decizia Consiliului orășenesc Călărași nr. 02/12-04 din 04.04.2014;
140. Codul Fiscal nr. 1163 din 24.04.1997 art. 296; Decizia Consiliului orășenesc Călărași nr. 02/12-01 din 04.04.14;
141. Decizia Consiliului comunal Danu, r-ul Glodeni nr.4/6 din 20.06.2014 cu privire la examinarea la licitație unor bunuri imobile publice, domeniul public, neutilizat în proces tehnologic.
142. Decizia consiliului comunal Egorovca, r-ul Fălești nr.2/17 din 31.03.2014;
143. Decizia Consiliului Municipal Bălți nr. 2/4 din 27.03.2014 „cu privire la scutirea ÎM „Stadionul Olimpia din Bălți ” de la plata taxei pentru parcare transportului auto pentru anul 2014”;
144. Decizia Consiliului orășenesc Ștefan Vodă nr. 6/2 din 13.12.2013 „cu privire la stabilirea și punerea în aplicare a taxelor locale pentru anul 2014 pe teritoriul orașului Ștefan Vodă”; Decizia Consiliului orășenesc Ștefan Vodă nr. 1/5 din 20.02.2014 cu privire la modificarea deciziei Consiliului orășenesc nr. 6/2 din 13.12.2013;
145. Decizia Consiliului raional Soroca nr.25/04 din 10.07.2014 p.2.9;
146. Decizia Consiliului orășenesc Dondușeni nr.26/6 din 28.02.2014; Decizia Consiliului orășenesc Dondușeni nr.27/9 din 06.06.2014; Decizia Consiliului orășenesc Dondușeni nr.1/13 din 03.03.2015;
147. Decizia Consiliului orășenesc Dondușeni nr.30 din 26.09.201;
148. Decizia Consiliului sătesc Bănești, r-ul Telenești nr. 4/1 din 21.08.2013;
149. Decizia Consiliului sătesc Lunga, r-ul Florești nr 5/03 din 23.12.2003;
150. Decizia Consiliul orășenesc Ialoveni nr. 03-06/1 din 24.05.2013 cu privire la transmiterea țevelor; Decizia Consiliului orășenesc Ialoveni nr. 04-18 din 16.08.2013 cu privire la transmiterea materialelor SA ”Apă-Canal” Chișinău ; Contract de colaborare nr. 152 din 13.06.2013 între SA ”Apă-Canal Chișinău” și Primăria or. Ialoveni; Contract de colaborare nr. 162 din 20.06.2013 între SA ”Apă-Canal Chișinău” și Primăria or. Ialoveni; Contract de colaborare nr. 176 din 02.07.2013 între SA ”Apă-Canal Chișinău” și Primăria or. Ialoveni; Contract de colaborare nr. 174 din 02.07.2013 între SA ”Apă-Canal Chișinău” și Primăria or. Ialoveni; Contract de colaborare nr. 175 din 02.07.2015 între SA ”Apă-Canal Chișinău” și Primăria or. Ialoveni;
151. Decizia Consiliului Municipal Bălți nr. 10/2 din 27.09.2012 cu privire la aprobarea Contractului de împrumut dintre ÎM “Direcția Troleibuze din Bălți” și Banca Europeană pentru Reconstrucție și Dezvoltare și Acordul de garanție și susținere a proiectului între Municipiul Bălți, Banca Europeană pentru Reconstrucție și Dezvoltare și ÎM “Direcția Troleibuze din Bălți”;
152. Decizia Consiliului Municipal Bălți nr. 8/50 din 27.11.2008 cu privire la garanție;

153. Decizia Consiliului Municipal Bălți nr. 8/60 din 27.10.2005 cu privire la garanție;
154. Contract Găgăuzia UTA, Primăria mun. Comrat de arendă a pământului nr. 166 din 15.12.2014;
155. Hotărârea Curții Supreme de Justiție nr. 3-680 /13 din 05.06.2013
156. Deciziile Consiliului comunal Dobrușa, r-ul Șoldănești nr. 13- 6 din 13.12. 2005; Decizia Consiliului comunal Dobrușa, r-ul Șoldănești nr. 10-2 din 25.10.2005;
157. Decizia Consiliului comunal Beștemac, r-ul Leova nr. 2.7 din 11.03.2011 cu privire la transmiterea la balanța încăperea Oficiului Poștal cu titlu gratuit; Decizia Consiliului comunal Beștemac, r-ul Leova nr. 5/7 din 18.09.2014;
158. Contractele Consiliului sătesc Cârnațeni, r-ul Căușeni și actele de predare - primire a rețelelor de gaze la deservirea tehnică din 04.10.2005 și 13.10.2008;
159. Contract de comodat nr. 1 din 02.01.2012 conform art. 859-866 al Codului Civil nr. 1107 din 06.06.2002 și Deciziei Consiliului sătesc;
160. Decizia Consiliului sătesc Măgurele, r-ul Ungheni nr. 8/5 din 13.12.2010;
161. Decizia Consiliului sătesc Opaci, r-ul Căușeni nr. 6/4 din 19.09.2012;
162. Contract de primire predare al Consiliului sătesc Opaci, r-ul Căușeni la deservirea tehnică a rețelelor de gaze nr. 249 din 26.02.2007;
163. Decizia Consiliului sătesc Românești, r-ul nr. 3/7 din 11.05.2012 cu privire la trecerea în gestiune ÎM Sev-Com Românești a apeductului;
164. Decizie Consiliului sătesc Drepcăuți, r-ul Briceni nr. 6/3 din 14.12.2013 cu privire la aprobarea taxelor locale pentru anul 2014;
165. Contract de comodat nr. 5 din 24.10.2005; Decizia Consiliului sătesc Ucraina, r-ul Căușeni 8/9 din 21.10.2005;
166. Decizia Consiliului sătesc Plop- Știubei nr. 4/2 din 13.07.2010 „Cu privire la darea în arendă ”;
167. Decizia Consiliului sătesc Saiți, r-ul Căușeni nr. 06/2 din 07.12.2007;
168. Decizia Consiliului sătesc Saiți, r-ul Căușeni nr. 3/1 din 29.06.2012;
169. Codul civil nr. 1107 din 06.06.2002, art. 859; Decizia Consiliului comunal nr. 5.20 din 22.10.2010 cu privire la „transmiterea în comodat Centrului de Poștă Leova cu titlu gratuit a unei încăperi cu suprafața de 22.36 m.p. din clădirea bibliotecii publice Oficiul Poștal Sărata Nouă”;
170. Decizia Consiliului raional Orhei nr. 6/3 din 16.09.2010 cu privire la angajarea unui împrumut privind realizarea Programului de dezvoltare a serviciilor de Aprovizionare cu Apă Potabilă oferit de Banca Europeană pentru reconstrucție și Dezvoltare (BERD);
171. Contract de locațiune între IP Incubatorul de Afaceri Sângerei și rezidenții incubatorului;
172. Decizia Consiliului comunei Ciorescu, mun. Chișinău nr. 3/21 din 03.07.2013 „cu privire la atribuirea în folosință a unor terenuri de pământ”;
173. Decizia Consiliului orașenesc Telenești nr.9/12 din 14.12.2011 cu privire la transmiterea bunurilor materiale de la Primăria Telenești la IMDP „Apă-canal” Telenești; Decizia Consiliului orașenesc Telenești nr. 6/3-2 din 08.10.2012 cu privire la transmiterea mijloacelor fixe și bunurilor materiale de la Primăria or.

- Telenești la ÎMDP „Apă-Canal” Telenești; Decizie Consiliului orășenesc Telenești nr.9/13 din 15.12.2012 cu privire la transmiterea mijloacelor și bunurilor materiale de la Primăria or. Telenești la Î.M. „Apă-Canal” Telenești;
174. Decizia Consiliului orășenesc Telenești nr. 10/4 din 24.12.2014 cu privire la transmiterea mijloacelor și bunurilor materiale de la Primăria or. Telenești la Î.M. “Serviciul de Salubritate Telenești”;
175. Decizia Consiliului sătesc Criva, r-ul Briceni l 4/2 din 02.10.2012<
176. Decizia Consiliului orășenesc Dondușeni nr.30 din 26.09.2014;
177. Decizia Consiliului orășenesc Edineț din 04.03.2013 „cu privire la taxele locale pe anul 2013”; Decizia Consiliului orășenesc Edineț nr. 21/2 din 27.11.2013 „cu privire la taxele locale pe anul 2014”;
178. Decizia orășenesc Edineț nr 21/2 din 27.11.2013 cu privire la taxele locale pe anul 2014;
179. Decizia Consiliului orășenesc Edineț nr. 17/6 din 04.03.2013 cu privire la taxele locale pe anul 2013; Decizia orășenesc Edineț nr 21/2 din 27.11.2013 cu privire la taxele locale pe anul 2014;
180. Decizia Consiliului raional Dondușeni nr.29/6 din 18.01.2014;
181. Decizia Consiliului comunal Braniște, r-ul Rîșcani nr.2/16 din 26.02.2014 cu privire la cererea conducătorului ÎI „Valenta-Tacu”;
182. Decizia Consiliului sătesc Sevirova, r-ul Florești nr. 01/04 din 17.02.2014 cu privire la scutirea de plata chiriei pentru locațiune încăperii ÎI „Botnariuc Valentin.

A	1	2	3	4	5	6	7	8	9	10	11	12	13	14	15	16	17	18	19	20	21
Restructurare	0	0	0	0	0	0	0	0	0	0	0	0	0	0	0	0	0	0	0	0	0
Închidere	0	0	0	0	0	0	0	0	0	0	0	0	0	0	0	0	0	0	0	0	0
Ocuparea forței de muncă	3121	0	3218	0	0	0	0	3333	0	7520	0	0	0	0	3448	0	15595	0	0	0	0
Formare profesională	0	0	0	0	0	0	0	0	0	0	0	0	0	0	0	0	0	0	0	0	0
Capital de risc	0	0	0	0	0	0	0	0	0	0	0	0	0	0	0	0	0	0	0	0	0
Servicii de interes economic general	128449	20421	1237583	36901	6072	29307	66852	132725	0	1296106	32041	6276	29625	37023	119013	0	1335692	35604	5463	5177	35026
Alte obiective orizontale	0	0	0	0	0	0	0	0	0	0	0	0	0	0	0	0	0	0	0	0	0
Ajutor sectorial, în funcție de sectoarele de activitate ale economiei naționale	270	0	439714	46	0	26705	55879	20250	0	534841	17	0	18612	18173	0	0	621394	54508	0	0	241
Oșel	0	0	0	0	0	0	0	0	0	0	0	0	0	0	0	0	0	0	0	0	0
Construcții navale	0	0	0	0	0	0	0	0	0	0	0	0	0	0	0	0	0	0	0	0	0
Fibre sintetice	0	0	0	0	0	0	0	0	0	0	0	0	0	0	0	0	0	0	0	0	0
Auto	0	0	5743	0	0	0	0	0	0	6484	0	0	0	0	0	0	0	0	0	0	0
Alte sectoare prelucrătoare	0	0	0	0	0	0	0	0	0	0	0	0	0	0	0	0	0	0	0	0	0
Cărbune: ajutoare pentru producția curentă	0	0	0	0	0	0	0	0	0	0	0	0	0	0	0	0	0	0	0	0	0
Cărbune: alte ajutoare	0	0	0	0	0	0	0	0	0	0	0	0	0	0	0	0	0	0	0	0	0
Transport feroviar	0	0	0	0	0	0	0	20000	0	0	0	0	1574	0	0	0	0	0	0	0	0
Transport aerian	0	0	2320	0	0	0	160	0	0	21712	0	0	0	533	0	0	16353	0	0	0	241
Turism	0	0	0	0	0	0	0	0	0	0	0	0	0	0	0	0	0	0	0	0	0
Servicii financiare	0	0	0	0	0	0	0	0	0	0	0	0	0	0	0	0	0	54498	0	0	0
Alte obiective sectoriale	270	0	431651	46	0	26705	55719	250	0	506645	17	0	17039	17640	0	0	605042	10	0	0	0
Ajutor de stat pentru dezvoltare regională	180	0	2210039	0	0	39629	4832	125188	0	1351037	0	816	1459	1694	355827	0	1356900	0	5191	0	3011

A	1	2	3	4	5	6	7	8	9	10	11	12	13	14	15	16	17	18	19	20	21
Promovarea culturii și conservarea patrimoniului și cultura	76515	0	0	0	0	0	0	82576	0	0	0	0	0	0	105958	0	0	0	0	0	0
Ajutoare de stat cu caracter social	0	0	68542	0	0	0	0	0	0	47020	0	0	0	0	0	0	40957	0	0	0	0
Ajutoare de stat pentru înlăturarea efectelor cauzate de dezastrelor naturale	0	0	9631	0	0	0	0	0	0	10629	0	0	0	0	0	0	13060	0	0	0	0
TOTAL	564 310	20 551	3 979 780	38 703	7 343	105 718	156 830	724 659	0	3 285 216	37 566	8 324	51 196	76 341	891 101	0	3 389 208	97 471	10 653	5 177	47 513

VALOAREA AJUTORULUI DE STAT RAPORTAT PE FORME DE ACORDARE ȘI PE FURNIZORI

(mii lei)

Furnizorii ajutorului de stat	2012							2013							2014						
	Subvențiile și/sau subsidiile	Anularea sau preluarea de datorii	Scutirile, reducerile, amânările sau eşalonările la plata impozitelor și taxelor	Acordarea unor împrumuturi cu dobânzi preferențiale	Acordarea de garanții în condiții preferențiale	Investiții ale furnizorului dacă rata profitului acestor investiții este mai mică decât cea normală anticipată de către un investitor privat prudent	Reduceri de preț la bunurile și serviciile furnizate, inclusiv vânzarea unor bunuri mobile și imobile sub prețul pieței	Subvențiile și/sau subsidiile	Anularea sau preluarea de datorii	Scutirile, reducerile, amânările sau eşalonările la plata impozitelor și taxelor	Acordarea unor împrumuturi cu dobânzi preferențiale	Acordarea de garanții în condiții preferențiale	Investiții ale furnizorului dacă rata profitului acestor investiții este mai mică decât cea normală anticipată de către un investitor privat prudent	Reduceri de preț la bunurile și serviciile furnizate, inclusiv vânzarea unor bunuri mobile și imobile sub prețul pieței	Subvențiile și/sau subsidiile	Anularea sau preluarea de datorii	Scutirile, reducerile, amânările sau eşalonările la plata impozitelor și taxelor	Acordarea unor împrumuturi cu dobânzi preferențiale	Acordarea de garanții în condiții preferențiale	Investiții ale furnizorului dacă rata profitului acestor investiții este mai mică decât cea normală anticipată de către un investitor privat prudent	Reduceri de preț la bunurile și serviciile furnizate, inclusiv vânzarea unor bunuri mobile și imobile sub prețul pieței
A	1	2	3	4	5	6	7	8	9	10	11	12	13	14	15	16	17	18	19	20	21
Ministerul Finanțelor	90910.20	0.00	136.00	36703.30	636.75	0.00	0.00	92374.20	0.00	173.00	31008.80	590.84	0.00	0.00	83391.30	0.00	0.00	34377.80	1227.59	0.00	0.00
Ministerul Economiei	0.00	0.00	0.00	0.00	0.00	26704.66	1125.00	0.00	0.00	35100.00	0.00	0.00	17038.53	1125.00	0.00	0.00	57300.00	0.00	0.00	721.09	1125.00
Ministerul Dezvoltării Regionale și Construcțiilor	0.00	0.00	8903.40	0.00	0.00	0.00	0.00	0.00	0.00	15.60	0.00	0.00	0.00	0.00	0.00	0.00	0.00	0.00	0.00	0.00	0.00
Ministerul Mediului	39467.63	0.00	0.00	0.00	0.00	0.00	0.00	123278.86	0.00	122.81	0.00	0.00	0.00	0.00	228093.79	0.00	0.00	0.00	0.00	0.00	0.00
Ministerul Muncii, Protecției Sociale și Familiei	33751.40	0.00	0.00	0.00	0.00	0.00	0.00	35694.80	0.00	0.00	0.00	0.00	0.00	0.00	36766.80	0.00	0.00	0.00	0.00	0.00	0.00
Ministerul Culturii	76514.80	0.00	0.00	0.00	0.00	0.00	0.00	82575.80	0.00	0.00	0.00	0.00	0.00	0.00	105957.80	0.00	0.00	0.00	0.00	0.00	0.00
Ministerul Transporturilor și Infrastructurii Drumurilor	1505.20	0.00	0.00	0.00	0.00	0.00	55719.10	21529.31	0.00	0.00	0.00	0.00	1573.54	17640.00	0.00	0.00	0.00	0.00	0.00	0.00	0.00

A	1	2	3	4	5	6	7	8	9	10	11	12	13	14	15	16	17	18	19	20	21
Ministerul Sănătății	0.00	0.00	0.00	0.00	0.00	0.00	0.00	0.00	0.00	0.00	0.00	0.00	0.00	363.50	0.00	0.00	0.00	0.00	0.00	0.00	1280.37
Ministerul Educației	1862.10	0.00	0.00	0.00	0.00	0.00	0.00	1912.10	0.00	0.00	0.00	0.00	0.00	0.00	2212.10	0.00	0.00	0.00	0.00	0.00	0.00
Academia de Știință a Moldovei	243245.30	0.00	0.00	0.00	0.00	0.00	0.00	229218.60	0.00	0.00	0.00	0.00	0.00	0.00	243343.90	0.00	0.00	0.00	0.00	0.00	0.00
Inspectoratul Fiscal Principal de Stat	0.00	0.00	1413167.71	0.00	0.00	0.00	0.00	0.00	0.00	9686.14	0.00	0.00	0.00	0.00	0.00	0.00	0.00	0.00	0.00	0.00	0.00
Serviciul Vamal	0.00	0.00	2544770.90	0.00	0.00	0.00	0.00	0.00	0.00	3180027.00	0.00	0.00	0.00	0.00	0.00	0.00	3309941.60	0.00	0.00	0.00	0.00
Directoratul Linei de Credit	36116.77	0.00	0.00	1756.16	0.00	0.00	0.00	33541.68	0.00	0.00	3169.40	0.00	0.00	0.00	40079.66	0.00	0.00	3626.64	0.00	0.00	0.00
Agencia pentru Eficienta Energetica	0.00	0.00	0.00	0.00	0.00	0.00	0.00	2354.80	0.00	0.00	2290.20	0.00	0.00	0.00	0.00	0.00	0.00	2981.90	0.00	0.00	0.00
Agencia Proprietății Publice	0.00	0.00	0.00	0.00	0.00	0.00	17487.58	0.00	0.00	0.00	0.00	0.00	0.00	7113.17	0.00	0.00	0.00	0.00	0.00	0.00	241.00
Fondul pentru Eficiență în Energetică	0.00	0.00	0.00	0.00	0.00	0.00	0.00	0.00	0.00	0.00	0.00	0.00	0.00	0.00	753.11	0.00	0.00	0.00	0.00	0.00	0.00
Organizația pentru Dezvoltarea Sectorului pentru Întreprinderi Mici și Mijlocii	9324.03	0.00	0.00	0.00	51.89	0.00	0.00	6010.93	0.00	0.00	0.00	132.75	0.00	0.00	0.00	0.00	0.00	0.00	0.00	0.00	0.00
Unitatea de Implementarea a Grantului acordat de Guvernul Japoniei (Ministerul Economiei)	0.00	0.00	7412.90	0.00	1218.40	0.00	10423.70	0.00	0.00	6674.30	0.00	1099.40	0.00	12338.50	0.00	0.00	3424.70	750.70	0.00	0.00	8806.70
Banca Națională a Moldovei	0.00	0.00	0.00	0.00	0.00	0.00	0.00	0.00	0.00	0.00	0.00	0.00	0.00	0.00	0.00	0.00	0.00	54498.14	0.00	0.00	0.00
Agencia pentru Inovare și Transfer Tehnologic	10.00	0.00	0.00	0.00	0.00	0.00	0.00	7.91	0.00	0.00	0.00	0.00	0.00	0.00	9144.20	0.00	0.00	0.00	0.00	0.00	0.00

A	1	2	3	4	5	6	7	8	9	10	11	12	13	14	15	16	17	18	19	20	21
Agencia Națională pentru Ocuparea Forței de Muncă	0.00	0.00	0.00	0.00	0.00	0.00	0.00	0.00	0.00	0.00	0.00	0.00	0.00	0.00	0.00	0.00	0.00	0.00	0.00	0.00	0.00
Autoritatea Aeronautică Civilă	0.00	0.00	2320.00	0.00	0.00	0.00	0.00	0.00	0.00	21711.50	0.00	0.00	0.00	0.00	0.00	0.00	16352.60	0.00	0.00	0.00	0.00
Agencia de Intervenție și Plăți pentru Agricultură	27398.79	0.00	0.00	0.00	0.00	0.00	0.00	69817.02	0.00	0.00	0.00	0.00	0.00	0.00	141268.16	0.00	0.00	0.00	0.00	0.00	0.00
Agencia de Stat pentru Proprietatea Intelectuală	0.00	0.00	2056.63	0.00	0.00	0.00	0.00	0.00	0.00	2193.30	0.00	0.00	0.00	0.00	0.00	0.00	2184.72	0.00	0.00	0.00	0.00
Consiliul Municipal Chișinău	0.00	20170.00	0.00	0.00	1485.00	19217.50	3305.40	0.00	0.00	0.00	0.00	1713.50	19158.63	6052.90	0.00	0.00	0.00	0.00	1825.90	0.00	8169.60
Primăria com. Bubuieci, mun. Chișinău	0.00	0.00	0.00	0.00	0.00	0.00	0.00	0.00	0.00	0.00	0.00	0.00	0.00	162.63	0.00	0.00	0.00	0.00	0.00	0.00	0.00
Primăria com. Ciorescu, mun. Chișinău	0.00	0.00	18.90	0.00	0.00	0.00	0.00	35.00	0.00	27.30	0.00	0.00	0.00	2.90	0.00	0.00	0.00	0.00	0.00	0.00	5.90
Primăria com. Cruzești, mun. Chișinău	0.00	0.00	2.80	0.00	0.00	0.00	0.00	0.00	0.00	0.00	0.00	0.00	0.00	0.00	0.00	0.00	0.00	0.00	0.00	0.00	0.00
Chișinău, Primăria s. Ghidighici	0.00	0.00	0.00	0.00	0.00	0.00	0.00	0.00	0.00	0.00	0.00	0.00	0.00	28.80	0.00	0.00	0.00	0.00	0.00	0.00	0.00
Consiliul Municipal Bălți	0.00	0.00	63.32	0.00	2441.42	0.00	0.00	0.00	0.00	104.01	0.00	2919.20	0.00	0.00	0.00	0.00	0.00	0.00	5190.79	0.00	0.00
Consiliul Raional Anenii Noi	0.00	0.00	0.00	0.00	0.00	185.00	0.00	0.00	0.00	0.00	0.00	0.00	0.00	0.00	0.00	0.00	0.00	0.00	0.00	0.00	0.00
Primăria or. Anenii Noi	0.00	0.00	7.30	0.00	0.00	50.00	21.30	0.00	0.00	5.00	0.00	0.00	0.00	22.30	0.00	0.00	0.00	0.00	0.00	0.00	23.40
Primăria com. Chirca, r-ul Anenii Noi	0.00	0.00	0.00	0.00	0.00	0.00	8.82	0.00	0.00	0.00	0.00	0.00	0.00	8.74	0.00	0.00	0.00	0.00	0.00	0.00	0.00

A	1	2	3	4	5	6	7	8	9	10	11	12	13	14	15	16	17	18	19	20	21
Primăria s. Merenii r-ul Anenii Noi	0.00	0.00	0.00	0.00	0.00	0.00	3.20	0.00	0.00	0.00	0.00	0.00	0.00	3.00	0.00	0.00	0.00	0.00	0.00	0.00	0.00
Primăria Merenii Noi. r-ul Anenii Noi	0.00	0.00	1.17	0.00	0.00	0.00	0.00	0.00	0.00	5.00	0.00	0.00	0.00	0.00	0.00	0.00	0.00	0.00	0.00	0.00	0.00
Primăria s. Ochiul Ros. r-ul Anenii Noi	0.00	0.00	0.00	0.00	0.00	0.00	0.30	0.00	0.00	0.00	0.00	0.00	0.00	0.30	0.00	0.00	0.00	0.00	0.00	0.00	0.00
Primăria s. Telița, r-ul Anenii Noi	0.00	0.00	0.00	0.00	0.00	0.00	424.29	0.00	0.00	0.00	0.00	0.00	0.00	424.29	0.00	0.00	0.00	0.00	0.00	0.00	0.00
Primăria s. Varnița, r-ul Anenii Noi	0.00	0.00	0.00	0.00	0.00	0.00	5.24	0.00	0.00	0.00	0.00	0.00	0.00	5.50	0.00	0.00	0.00	0.00	0.00	0.00	5.77
Primăria or. Basarabeasca	0.00	0.00	0.00	0.00	0.00	0.00	7419.19	0.00	0.00	0.00	0.00	0.00	0.00	0.00	0.00	0.00	0.00	0.00	0.00	0.00	0.00
Primăria or. Briceni	0.00	0.00	28.20	0.00	0.00	0.00	0.00	0.00	0.00	34.60	0.00	0.00	0.00	0.00	0.00	0.00	0.00	0.00	0.00	0.00	0.00
Primăria s. Beleavița, r-ul Briceni	0.00	0.00	2.00	0.00	0.00	0.00	0.00	0.00	0.00	3.00	0.00	0.00	0.00	0.00	0.00	0.00	0.00	0.00	0.00	0.00	0.00
Primăria com. Bogdănești, r-ul Briceni	0.00	0.00	0.00	0.00	0.00	0.00	0.00	0.00	0.00	0.00	0.00	0.00	0.00	0.00	0.00	0.00	0.00	0.00	0.00	0.00	1.50
Primăria Coteala. r-ul Briceni	0.00	0.00	0.40	0.00	0.00	0.00	1.20	0.00	0.00	0.40	0.00	0.00	0.00	1.30	0.00	0.00	0.00	0.00	0.00	0.00	0.00
Primăria s. Criva. r-ul Briceni	0.00	0.00	0.00	0.00	0.00	0.00	0.00	0.00	0.00	0.45	0.00	0.00	0.00	0.00	0.00	0.00	0.45	0.00	0.00	0.00	0.00
Primăria Drepcăuți, r-ul Briceni	0.00	0.00	0.00	0.00	0.00	0.00	4.80	0.00	0.00	0.00	0.00	0.00	0.00	4.80	0.00	0.00	0.00	0.00	0.00	0.00	1.00
Consiliul Raional Cahul	0.00	0.00	0.00	0.00	0.00	0.00	0.00	0.00	0.00	0.00	48.30	0.00	0.00	0.00	0.00	0.00	0.00	0.00	0.00	0.00	0.00
Primăria or. Cahul	0.00	0.00	1.13	0.00	0.00	2865.86	0.00	0.00	0.00	17.20	0.00	0.00	0.00	2310.37	0.00	0.00	0.00	0.00	0.00	0.00	0.00
Primăria s. Andrușul de Jos, r-ul Cahul	0.00	0.00	0.00	0.00	0.00	0.00	1.20	0.00	0.00	0.00	0.00	0.00	0.00	1.20	0.00	0.00	0.00	0.00	0.00	0.00	1.20
Primăria s. Bucuria. r-ul Cahul	0.00	0.00	2.00	0.00	0.00	0.00	0.00	0.00	0.00	2.00	0.00	0.00	0.00	0.00	0.00	0.00	0.00	0.00	0.00	0.00	0.00

A	1	2	3	4	5	6	7	8	9	10	11	12	13	14	15	16	17	18	19	20	21
Primăria or. Cantemir	0.00	0.00	0.00	0.00	0.00	1261.86	0.00	0.00	0.00	0.00	0.00	0.00	0.00	0.00	0.00	0.00	0.00	0.00	0.00	0.00	0.00
Primăria com. Plopi. r-ul Cantemir	0.00	0.00	0.00	0.00	0.00	0.00	4.40	0.00	0.00	0.00	0.00	0.00	0.00	4.40	0.00	0.00	0.00	0.00	0.00	0.00	0.00
Primăria or. Călărași	0.00	0.00	3.50	0.00	0.00	0.00	0.00	0.00	0.00	7.94	0.00	0.00	0.00	0.00	0.00	0.00	0.00	0.00	0.00	0.00	0.00
Primăria s. Baimaclia, r-ul Căușeni	0.00	0.00	0.00	0.00	0.00	0.00	3.80	0.00	0.00	0.00	0.00	0.00	0.00	4.30	0.00	0.00	0.00	0.00	0.00	0.00	4.30
Primăria s. Cărnățeni, r-ul Căușeni	0.00	0.00	0.00	0.00	0.00	0.00	145.10	274.90	0.00	0.00	0.00	0.00	0.00	137.30	0.00	0.00	0.00	0.00	0.00	0.00	137.30
Primăria s. Opaci, r-ul Căușeni	0.00	0.00	0.00	0.00	0.00	0.00	75.10	0.00	0.00	0.00	0.00	0.00	0.00	171.70	0.00	0.00	0.00	0.00	0.00	0.00	171.70
Primăria Plop - Știubei, r-ul Căușeni	0.00	0.00	0.00	0.00	0.00	0.00	1.50	0.00	0.00	0.00	0.00	0.00	0.00	1.60	0.00	0.00	0.00	0.00	0.00	0.00	1.60
Primăria s. Săiți, r-ul Căușeni	0.00	0.00	0.00	0.00	0.00	0.00	94.10	0.00	0.00	0.00	0.00	0.00	0.00	132.80	0.00	0.00	0.00	0.00	0.00	0.00	125.00
Primăria s. Taraclia, r-ul Căușeni	0.00	0.00	0.00	0.00	0.00	0.00	2462.10	0.00	0.00	0.00	0.00	0.00	0.00	1.20	0.00	0.00	0.00	0.00	0.00	0.00	1.30
Primăria s. Ucraina, r-ul Căușeni	0.00	0.00	0.00	0.00	0.00	0.00	1.80	0.00	0.00	0.00	0.00	0.00	0.00	2.20	0.00	0.00	0.00	0.00	0.00	0.00	2.00
Primăria s. Cenac, r-ul Cimișlia	0.00	0.00	0.00	0.00	0.00	0.00	0.00	0.00	0.00	0.50	0.00	0.00	0.00	0.00	0.00	0.00	0.00	0.00	0.00	0.00	0.00
Primăria com. Drâslăeni, r-ul Criuleni	0.00	0.00	0.00	0.00	0.00	0.00	1.30	0.00	0.00	0.00	0.00	0.00	0.00	1.30	0.00	0.00	0.00	0.00	0.00	0.00	0.00
Primăria com. Miclești, r-ul Criuleni	0.00	0.00	0.00	0.00	0.00	0.00	1231.13	0.00	0.00	0.00	0.00	0.00	0.00	0.00	0.00	0.00	0.00	0.00	0.00	0.00	0.00
Consiliul Raional Dondușeni	0.00	0.00	0.00	0.00	0.00	0.00	0.00	4.80	0.00	0.00	0.00	0.00	0.00	0.00	0.00	0.00	0.00	0.00	0.00	0.00	0.00
Primăria or. Dondușeni	0.00	0.00	30.60	0.00	0.00	0.00	0.00	0.00	0.00	32.20	0.00	0.00	0.00	0.00	0.00	0.00	0.00	0.00	0.00	0.00	0.00

A	1	2	3	4	5	6	7	8	9	10	11	12	13	14	15	16	17	18	19	20	21
Primăria com. Frasin, r-ul Donușeni	0.00	0.00	5.40	0.00	0.00	0.00	0.00	0.00	0.00	12.30	0.00	0.00	0.00	0.00	0.00	0.00	0.00	0.00	0.00	0.00	0.00
Primăria or. Drochia	0.00	0.00	0.00	0.00	0.00	0.00	1.42	0.00	0.00	0.00	0.00	0.00	0.00	1.42	0.00	0.00	0.00	0.00	0.00	0.00	1.42
Primăria s. Maramonov ca. r-ul Drochia	0.00	0.00	0.00	0.00	0.00	0.00	4.70	0.00	0.00	0.00	0.00	0.00	0.00	2.74	0.00	0.00	0.00	0.00	0.00	0.00	0.00
Primăria com. Coșnița, r-ul Dubăsari	0.00	0.00	0.00	0.00	0.00	0.00	5018.20	0.00	0.00	0.00	0.00	0.00	0.00	1005.40	0.00	0.00	0.00	0.00	0.00	0.00	0.00
Primăria or. Edineț	0.00	0.00	278.02	0.00	0.00	0.00	0.00	0.00	0.00	267.52	0.00	0.00	0.00	385.40	0.00	0.00	0.00	0.00	0.00	0.00	1541.60
Primăria or. Fălești	0.00	0.00	0.00	0.00	0.00	0.00	0.00	0.00	0.00	0.00	0.00	0.00	0.00	15779.50	0.00	0.00	0.00	0.00	0.00	0.00	0.00
Primăria s. Hâncești r-ul Fălești	0.00	0.00	0.00	0.00	0.00	0.00	1.80	0.00	0.00	0.00	0.00	0.00	0.00	1.80	0.00	0.00	0.00	0.00	0.00	0.00	0.00
Primăria com. Pruteni, r-ul Fălești	0.00	0.00	0.00	0.00	0.00	0.00	0.00	0.00	0.00	0.00	0.00	0.00	0.00	1260.90	0.00	0.00	0.00	0.00	0.00	0.00	0.00
Primăria com. Sărata Veche, r-ul Fălești	0.00	0.00	0.00	0.00	0.00	0.00	3.80	0.00	0.00	0.00	0.00	0.00	0.00	3.80	0.00	0.00	0.00	0.00	0.00	0.00	3.80
Primăria com. Taxobeni, r-ul Fălești	0.00	0.00	0.00	0.00	0.00	0.00	6.30	0.00	0.00	0.00	0.00	0.00	0.00	6.30	0.00	0.00	0.00	0.00	0.00	0.00	0.00
Primăria s. Cașunca, r-ul Florești	0.00	0.00	1.00	0.00	0.00	0.00	1.00	0.00	0.00	1.00	0.00	0.00	0.00	1.00	0.00	0.00	0.00	0.00	0.00	0.00	0.00
Primăria com. Gura Camencii, r-ul Florești	0.00	0.00	0.80	0.00	0.00	0.00	0.00	0.00	0.00	0.90	0.00	0.00	0.00	0.00	0.00	0.00	0.00	0.00	0.00	0.00	0.00
Primăria s. Lunga, r-ul Florești	0.00	0.00	1.20	0.00	0.00	0.00	2.39	0.00	0.00	3.00	0.00	0.00	0.00	2.51	0.00	0.00	0.00	0.00	0.00	0.00	2.63
Primăria or. Mărculești, r-ul Florești	0.00	0.00	1.25	0.00	0.00	0.00	7.59	0.00	0.00	1.25	0.00	0.00	0.00	7.97	0.00	0.00	0.00	0.00	0.00	0.00	8.40
Primăria com. Prodănești, r-ul Florești	0.00	0.00	2.40	0.00	0.00	0.00	0.00	0.00	0.00	2.40	0.00	0.00	0.00	0.00	0.00	0.00	0.00	0.00	0.00	0.00	0.00

A	1	2	3	4	5	6	7	8	9	10	11	12	13	14	15	16	17	18	19	20	21
Primăria com. Roșietici. r-ul Florești	0.00	0.00	0.00	0.00	0.00	0.00	0.40	0.00	0.00	0.00	0.00	0.00	0.00	0.30	0.00	0.00	0.00	0.00	0.00	0.00	0.40
Primăria s. Rădulenii Vechi. r-ul Florești	0.00	0.00	0.36	0.00	0.00	0.00	0.81	0.00	0.00	0.36	0.00	0.00	0.00	0.81	0.00	0.00	0.00	0.00	0.00	0.00	0.00
Primăria Temeleuți. r. Florești	0.00	0.00	0.00	0.00	0.00	0.00	1.37	0.00	0.00	0.00	0.00	0.00	0.00	1.92	0.00	0.00	0.00	0.00	0.00	0.00	1.60
Primăria com. Vărvăreuca. r-ul Florești	0.00	0.00	0.00	0.00	0.00	0.00	1.72	0.00	0.00	0.00	0.00	0.00	0.00	1.93	0.00	0.00	0.00	0.00	0.00	0.00	0.00
Primăria com. Văscăuți. r-ul Florești	0.00	0.00	0.00	0.00	0.00	0.00	3.02	0.00	0.00	0.00	0.00	0.00	0.00	2.26	0.00	0.00	0.00	0.00	0.00	0.00	0.00
Primăria s. Zălceni. r-ul Florești	0.00	0.00	3.68	0.00	0.00	0.00	1.13	0.00	0.00	3.76	0.00	0.00	0.00	1.18	0.00	0.00	0.00	0.00	0.00	0.00	0.00
Primăria s. Sturzovca. r-ul Glodeni	0.00	0.00	0.00	0.00	0.00	0.00	7.10	0.00	0.00	0.00	0.00	0.00	0.00	0.00	0.00	0.00	0.00	0.00	0.00	0.00	0.00
Consiliul Raional Hâncești	0.00	0.00	0.00	197.61	0.00	0.00	0.00	250.00	0.00	0.00	1032.05	0.00	0.00	0.00	0.00	0.00	0.00	1225.70	0.00	0.00	0.00
Primăria s. Logănești. r-ul Hâncești	0.00	0.00	0.00	0.00	0.00	0.00	0.00	0.00	0.00	0.00	0.00	0.00	0.00	0.00	0.00	0.00	0.00	0.00	0.00	0.00	0.42
Consiliul Raional Ialoveni	0.00	0.00	0.00	0.00	0.00	54.80	0.00	0.00	0.00	0.00	0.00	0.00	1500.00	0.00	0.00	0.00	0.00	0.00	0.00	0.00	0.00
Primăria or. Ialoveni	0.00	380.80	0.00	0.00	0.00	0.00	0.00	110.00	0.00	0.00	0.00	0.00	40.80	0.00	0.00	0.00	0.00	0.00	0.00	59.90	0.00
Primăria s. Hansca. r-ul Ialoveni	0.00	0.00	0.00	0.00	0.00	0.00	498.80	0.00	0.00	0.00	0.00	0.00	0.00	0.00	0.00	0.00	0.00	0.00	0.00	0.00	0.00
Primăria com. Răzeni. r-l Ialoveni	0.00	0.00	0.00	0.00	0.00	0.00	0.80	0.00	0.00	0.00	0.00	0.00	0.00	0.80	0.00	0.00	0.00	0.00	0.00	0.00	0.00
Primăria com. Țipală. r. Ialoveni	0.00	0.00	0.00	0.00	0.00	0.00	3.50	0.00	0.00	0.00	0.00	0.00	0.00	4.00	0.00	0.00	0.00	0.00	0.00	0.00	0.00
Primăria or. Leova	0.00	0.00	0.00	0.00	0.00	190.33	0.00	0.00	0.00	0.00	0.00	0.00	0.00	0.00	0.00	0.00	0.00	0.00	0.00	0.00	0.00

A	1	2	3	4	5	6	7	8	9	10	11	12	13	14	15	16	17	18	19	20	21
Primăria com. Băiuș. r-ul Leova	0.00	0.00	0.30	0.00	0.00	0.00	0.00	0.00	0.00	0.30	0.00	0.00	0.00	0.00	0.00	0.00	0.00	0.00	0.00	0.00	0.00
Primăria com. Beștemac. r-ul Leova	0.00	0.00	0.00	0.00	0.00	0.00	0.80	0.00	0.00	0.00	0.00	0.00	0.00	0.50	0.00	0.00	0.00	0.00	0.00	0.00	0.90
Primăria s. Covurlui. r-ul Leova	0.00	0.00	0.20	0.00	0.00	0.00	0.00	0.00	0.00	0.00	0.00	0.00	0.00	0.00	0.00	0.00	0.00	0.00	0.00	0.00	0.00
Primăria com. Tigheci. r-ul Leova	0.00	0.00	0.00	0.00	0.00	0.00	1.69	0.00	0.00	0.30	0.00	0.00	0.00	1.77	0.00	0.00	0.00	0.00	0.00	0.00	1.80
Primăria s. Tomai. r-l Leova	0.00	0.00	0.75	0.00	0.00	0.00	0.00	0.00	0.00	0.20	0.00	0.00	0.00	0.00	0.00	0.00	0.00	0.00	0.00	0.00	0.00
Leova, Primăria Sărata Nouă	0.00	0.00	0.30	0.00	0.00	0.00	0.30	0.00	0.00	0.30	0.00	0.00	0.00	0.30	0.00	0.00	0.00	0.00	0.00	0.00	0.40
Primăria or. Nisporeni	0.00	0.00	1.00	0.00	0.00	0.00	13085.82	0.00	0.00	0.00	0.00	0.00	0.00	468.56	0.00	0.00	0.00	0.00	0.00	0.00	17736.00
Primăria s. Bărboieni. r-ul Nisporeni	0.00	0.00	1.50	0.00	0.00	0.00	0.80	0.00	0.00	1.50	0.00	0.00	0.00	0.80	0.00	0.00	0.00	0.00	0.00	0.00	0.90
Primăria s. Grozești. r-ul Nisporeni	0.00	0.00	0.70	0.00	0.00	0.00	1.30	0.00	0.00	0.70	0.00	0.00	0.00	2.30	0.00	0.00	0.00	0.00	0.00	0.00	0.00
Consiliul Raional Ocnîța	0.00	0.00	0.00	0.00	0.00	0.00	8712.83	0.00	0.00	0.00	0.00	0.00	0.00	0.00	0.00	0.00	0.00	0.00	0.00	0.00	0.00
Primăria or. Ocnîța	216.20	0.00	0.00	0.00	0.00	0.00	23912.20	261.30	0.00	0.00	0.00	0.00	0.00	15.20	0.00	0.00	0.00	0.00	0.00	0.00	0.00
Consiliul Raional Orhei	200.00	0.00	0.00	0.00	86.60	47.85	0.00	124.20	0.00	0.00	0.00	463.00	482.00	0.00	0.00	0.00	0.00	0.00	1662.98	0.00	0.00
Primăria or. Orhei	0.00	0.00	0.00	0.00	0.00	0.00	3694.61	0.00	0.00	0.00	0.00	0.00	0.00	0.00	0.00	0.00	0.00	0.00	0.00	0.00	0.00
Primăria s. Chișerpeni. r-ul Orhei	0.00	0.00	0.00	0.00	0.00	0.00	0.00	0.00	0.00	5.40	0.00	0.00	0.00	0.00	0.00	0.00	0.00	0.00	0.00	0.00	0.00
Primăria or. Rezina	0.00	0.00	24.30	0.00	0.00	0.00	18.80	0.00	0.00	0.00	0.00	0.00	0.00	35.80	0.00	0.00	0.00	0.00	0.00	0.00	0.00
Primăria s. Cuișăuca. r-ul Rezina	0.00	0.00	0.00	0.00	0.00	0.00	2.42	0.00	0.00	0.00	0.00	0.00	0.00	2.42	0.00	0.00	0.00	0.00	0.00	0.00	0.00

A	1	2	3	4	5	6	7	8	9	10	11	12	13	14	15	16	17	18	19	20	21
Primăria s. Mateuți, r-ul Rezina	0.00	0.00	0.00	0.00	0.00	0.00	0.00	0.00	0.00	0.00	0.00	0.00	3416.47	0.00	0.00	0.00	0.00	0.00	0.00	0.00	0.00
Primăria or. Râșcani	0.00	0.00	0.00	0.00	0.00	0.00	0.00	0.00	0.00	2.40	0.00	0.00	0.00	0.00	0.00	0.00	0.00	0.00	0.00	0.00	0.00
Primăria com. Braniște, raionul Râșcani	0.00	0.00	2.00	0.00	0.00	0.00	0.00	0.00	0.00	1.50	0.00	0.00	0.00	0.00	0.00	0.00	0.00	0.00	0.00	0.00	0.00
Primăria or. Costești, r-ul Râșcani	0.00	0.00	12.60	0.00	0.00	0.00	0.00	0.00	0.00	12.60	0.00	0.00	0.00	0.00	0.00	0.00	0.00	0.00	0.00	0.00	0.00
Consiliul Raional Sângerei	180.00	0.00	0.00	0.00	0.00	0.00	0.00	430.00	0.00	0.00	0.00	0.00	0.00	0.00	0.00	0.00	0.00	0.00	0.00	0.00	0.00
Primăria or. Sângerei	0.00	0.00	44.90	0.00	0.00	799.80	0.00	0.00	0.00	33.30	0.00	0.00	41.20	0.00	0.00	0.00	0.00	0.00	0.00	0.00	0.00
Primăria s. Cubolta, r-ul Sângerei	0.00	0.00	0.00	0.00	0.00	0.00	2.10	0.00	0.00	0.00	0.00	0.00	0.00	2.10	0.00	0.00	0.00	0.00	0.00	0.00	2.10
Primăria com. Drăgănești r-ul Sângerei	0.00	0.00	0.60	0.00	0.00	0.00	3.00	0.00	0.00	0.00	0.00	0.00	0.00	3.00	0.00	0.00	0.00	0.00	0.00	0.00	5.00
Primăria s. Rădoaia, r-ul Sângerei	0.00	0.00	0.00	0.00	0.00	0.00	0.00	0.00	0.00	1.24	0.00	0.00	0.00	0.00	0.00	0.00	0.00	0.00	0.00	0.00	0.00
Consiliul Raional Soroca	0.00	0.00	0.00	0.00	261.60	0.00	0.00	0.00	0.00	0.00	0.00	231.00	0.00	0.00	0.00	0.00	0.00	0.00	746.20	0.00	0.00
Primăria or. Soroca	74.50	0.00	0.00	0.00	0.00	0.00	0.00	0.00	0.00	0.00	0.00	0.00	0.00	0.00	0.00	0.00	0.00	0.00	0.00	0.00	0.00
Primăria com Bulboci, r-ul Soroca	0.00	0.00	0.00	0.00	0.00	0.00	1.45	0.00	0.00	0.00	0.00	0.00	0.00	1.52	0.00	0.00	0.00	0.00	0.00	0.00	0.00
Primăria com. Darcauț, r-ul Soroca	0.00	0.00	0.00	0.00	0.00	0.00	1.30	0.00	0.00	0.00	0.00	0.00	0.00	4.90	0.00	0.00	0.00	0.00	0.00	0.00	0.00
Primăria com. Ocolina, r-ul Soroca	0.00	0.00	3.00	0.00	0.00	0.00	1.58	0.00	0.00	0.00	0.00	0.00	0.00	1.66	0.00	0.00	0.00	0.00	0.00	0.00	0.00

A	1	2	3	4	5	6	7	8	9	10	11	12	13	14	15	16	17	18	19	20	21
Primăria s. Redi-Cereșnovăț, r-ul Soroca	0.00	0.00	1.20	0.00	0.00	0.00	0.00	0.00	0.00	1.30	0.00	0.00	0.00	0.00	0.00	0.00	0.00	0.00	0.00	0.00	0.00
Primăria com. Schineni, r-ul Soroca	0.00	0.00	0.10	0.00	0.00	0.00	0.00	0.00	0.00	0.20	0.00	0.00	0.00	0.00	0.00	0.00	0.00	0.00	0.00	0.00	0.00
Primăria com. Tătărăuca Veche r-ul Soroca	0.00	0.00	0.00	0.00	0.00	105.50	0.00	0.00	0.00	0.00	0.00	0.00	935.60	0.00	0.00	0.00	0.00	0.00	0.00	0.00	0.00
Consiliul Raional Strășeni	0.00	0.00	0.00	0.00	0.00	0.00	163.00	0.00	0.00	0.00	0.00	0.00	0.00	386.39	0.00	0.00	0.00	0.00	0.00	0.00	0.00
Primăria or. Strășeni	0.00	0.00	0.00	0.00	0.00	0.00	0.00	0.00	0.00	0.00	0.00	0.00	7009.20	0.00	0.00	0.00	0.00	0.00	0.00	0.00	1942.71
Primăria com. Micăuți, r-ul Strășeni	0.00	0.00	0.00	0.00	0.00	0.00	1.27	0.00	0.00	0.00	0.00	0.00	0.00	1.33	0.00	0.00	0.00	0.00	0.00	0.00	0.00
Primăria com. Miclăușeni, r-ul Strășeni	0.00	0.00	0.00	0.00	0.00	0.00	2.40	0.00	0.00	0.00	0.00	0.00	0.00	2.40	0.00	0.00	0.00	0.00	0.00	0.00	0.00
Primăria s. Negrești, r-ul Strășeni	0.00	0.00	0.00	0.00	0.00	0.00	0.60	0.00	0.00	0.00	0.00	0.00	0.00	0.30	0.00	0.00	0.00	0.00	0.00	0.00	0.00
Primăria s. Românești, r-ul Strășeni	0.00	0.00	0.00	0.00	0.00	0.00	37.30	0.00	0.00	0.00	0.00	0.00	0.00	64.00	0.00	0.00	0.00	0.00	0.00	0.00	64.00
Primăria s. Sireți, r-ul Strășeni	0.00	0.00	0.00	0.00	0.00	0.00	0.00	39.00	0.00	0.00	0.00	0.00	0.00	0.00	90.00	0.00	0.00	0.00	0.00	0.00	0.00
Primăria s. Voinova, r-ul Strășeni	0.00	0.00	2.50	0.00	0.00	0.00	2.20	0.00	0.00	2.50	0.00	0.00	0.00	2.20	0.00	0.00	0.00	0.00	0.00	0.00	0.00
Consiliul Raional Șoldănești	18.00	0.00	0.00	0.00	0.00	0.00	0.00	5.50	0.00	0.00	0.00	0.00	0.00	8025.20	0.00	0.00	0.00	0.00	0.00	0.00	0.00
Primăria or. Șoldănești	0.00	0.00	0.00	0.00	0.00	0.00	0.00	22896.11	0.00	0.00	0.00	0.00	0.00	0.00	0.00	0.00	0.00	0.00	0.00	0.00	0.00
Primăria s. Chipeșca, r-ul Șoldănești	0.00	0.00	2.50	0.00	0.00	0.00	0.00	0.00	0.00	2.50	0.00	0.00	0.00	0.00	0.00	0.00	0.00	0.00	0.00	0.00	0.00

A	1	2	3	4	5	6	7	8	9	10	11	12	13	14	15	16	17	18	19	20	21
Primăria com. Dobrușa, r-ul Șoldănești	0.00	0.00	0.00	0.00	0.00	0.00	2.70	0.00	0.00	3.60	0.00	0.00	0.00	3.30	0.00	0.00	1.20	0.00	0.00	0.00	3.50
Primăria s. Olișcani, r-ul Șoldănești	0.00	0.00	0.00	0.00	0.00	0.00	47.90	0.00	0.00	0.00	0.00	0.00	0.00	44.90	0.00	0.00	0.00	0.00	0.00	0.00	44.90
Primăria s. Parcani, r-ul Șoldănești	0.00	0.00	0.00	0.00	0.00	0.00	2.00	0.00	0.00	0.00	0.00	0.00	0.00	0.00	0.00	0.00	0.00	0.00	0.00	0.00	0.00
Primăria s. Pohoarna, r-ul Șoldănești	0.00	0.00	5.40	0.00	0.00	0.00	0.00	0.00	0.00	5.40	0.00	0.00	0.00	0.00	0.00	0.00	0.00	0.00	0.00	0.00	0.00
Primăria com. Salcia, r-ul Șoldănești	0.00	0.00	0.00	0.00	0.00	0.00	0.00	0.00	0.00	0.00	0.00	0.00	0.00	5.00	0.00	0.00	0.00	0.00	0.00	0.00	0.00
Primăria s. Sămășcani, r-ul Șoldănești	0.00	0.00	0.20	0.00	0.00	0.00	0.79	0.00	0.00	0.20	0.00	0.00	0.00	0.83	0.00	0.00	0.00	0.00	0.00	0.00	0.87
Primăria s. Rogojeni, r-ul Șoldănești	0.00	0.00	0.00	0.00	0.00	0.00	0.40	0.00	0.00	0.00	0.00	0.00	0.00	0.40	0.00	0.00	0.00	0.00	0.00	0.00	0.00
Consiliul Raional Ștefan Vodă	0.00	0.00	0.00	0.00	1161.00	0.00	0.00	0.00	0.00	0.00	0.00	1174.00	0.00	0.00	0.00	0.00	0.00	0.00	0.00	0.00	0.00
Primăria or. Ștefan Vodă	0.00	0.00	13.50	0.00	0.00	23.43	0.00	0.00	0.00	30.17	0.00	0.00	0.00	0.00	0.00	0.00	0.00	0.00	0.00	0.00	0.00
Primăria s. Antonești, r-ul Ștefan-Vodă	0.00	0.00	0.00	0.00	0.00	0.00	4.50	0.00	0.00	0.00	0.00	0.00	0.00	4.30	0.00	0.00	0.00	0.00	0.00	0.00	5.00
Primăria s. Căplani, r-ul Ștefan Vodă	0.00	0.00	0.00	0.00	0.00	0.00	2.40	0.00	0.00	0.00	0.00	0.00	0.00	2.90	0.00	0.00	0.00	0.00	0.00	0.00	0.00
Primăria Marianca de Jos, r-ul Ștefan Vodă	0.00	0.00	1.00	0.00	0.00	0.00	1.00	0.00	0.00	1.00	0.00	0.00	0.00	1.00	0.00	0.00	0.00	0.00	0.00	0.00	0.00
Primăria s. Semionovc, r-ul Ștefan Vodă	0.00	0.00	0.00	0.00	0.00	0.00	1.19	0.00	0.00	0.00	0.00	0.00	0.00	1.25	0.00	0.00	0.00	0.00	0.00	0.00	0.00

A	1	2	3	4	5	6	7	8	9	10	11	12	13	14	15	16	17	18	19	20	21
Consiliul Raional Taraclia	872.86	0.00	0.00	0.00	0.00	0.00	0.00	503.06	0.00	0.00	0.00	0.00	0.00	0.00	0.00	0.00	0.00	0.00	0.00	0.00	0.00
Primăria s. Tvardița, r-ul Taraclia	0.00	0.00	0.00	0.00	0.00	0.00	1148.95	0.00	0.00	0.00	0.00	0.00	0.00	0.00	0.00	0.00	0.00	0.00	0.00	0.00	0.00
Consiliul Raional Telenești	1328.68	0.00	0.00	0.00	0.00	0.00	0.18	1077.30	0.00	0.00	0.00	0.00	0.00	0.57	0.00	0.00	0.00	0.00	0.00	0.00	0.00
Primăria or. Telenești	0.00	0.00	0.00	0.00	0.00	5535.97	0.00	0.00	0.00	0.00	0.00	0.00	0.00	0.00	0.00	0.00	0.00	0.00	0.00	4395.70	5268.30
Primăria com. Bănești, r-ul Telenești	0.00	0.00	2.70	0.00	0.00	0.00	0.00	0.00	0.00	2.80	0.00	0.00	0.00	3.20	0.00	0.00	3.00	0.00	0.00	0.00	3.30
Primăria s. Ciulucani, r-ul Telenești	0.00	0.00	3.17	0.00	0.00	0.00	0.00	0.00	0.00	1.05	0.00	0.00	0.00	0.00	0.00	0.00	0.00	0.00	0.00	0.00	0.00
Primăria s. Codrul Nou, r-ul Telenești	0.00	0.00	1.50	0.00	0.00	0.00	0.48	0.00	0.00	1.50	0.00	0.00	0.00	0.50	0.00	0.00	0.00	0.00	0.00	0.00	0.00
Primăria s. Țițăreni, r-ul Telenești	0.00	0.00	1.50	0.00	0.00	0.00	0.00	0.00	0.00	1.50	0.00	0.00	0.00	0.00	0.00	0.00	0.00	0.00	0.00	0.00	0.00
Consiliul Raional Ungheni	0.00	0.00	0.00	0.00	0.00	38675.58	0.00	65.00	0.00	0.00	0.00	0.00	0.00	0.00	0.00	0.00	0.00	0.00	0.00	0.00	0.00
Primăria or. Ungheni	0.00	0.00	8.76	0.00	0.00	10000.00	0.00	0.00	0.00	0.00	0.00	0.00	0.00	0.00	0.00	0.00	0.00	0.00	0.00	0.00	0.00
Primăria com. Boghenii Noi, r-ul Ungheni	0.00	0.00	0.00	0.00	0.00	0.00	0.59	0.00	0.00	0.00	0.00	0.00	0.00	0.62	0.00	0.00	0.00	0.00	0.00	0.00	0.00
Primăria s. Magurele, r-ul Ungheni	0.00	0.00	0.00	0.00	0.00	0.00	1.00	0.00	0.00	0.00	0.00	0.00	0.00	1.00	0.00	0.00	0.00	0.00	0.00	0.00	1.00
Adunarea Populară Găgăuzia	0.00	0.00	384.31	0.00	0.00	0.00	0.00	0.00	0.00	28685.35	0.00	0.00	0.00	0.00	0.00	0.00	0.00	0.00	0.00	0.00	0.00
Primăria mun. Comrat	0.00	0.00	0.00	0.00	0.00	0.00	0.00	0.00	0.00	0.00	0.00	0.00	0.00	0.00	0.00	0.00	0.00	0.00	0.00	0.00	7.60
Primăria or. Ceadrî-Lunga	0.00	0.00	5.40	0.00	0.00	0.00	0.00	0.00	0.00	43.20	0.00	0.00	0.00	0.00	0.00	0.00	0.00	0.00	0.00	0.00	0.00

A	1	2	3	4	5	6	7	8	9	10	11	12	13	14	15	16	17	18	19	20	21
Primăria or. Vulcănești	120.00	0.00	1.80	0.00	0.00	0.00	0.00	241.40	0.00	14.10	0.00	0.00	0.00	0.00	0.00	0.00	0.00	0.00	0.00	0.00	0.00
Primăria s. Dezghinja, UTA Găgăuzia	0.00	0.00	2.10	0.00	0.00	0.00	0.00	0.00	0.00	1.00	0.00	0.00	0.00	0.00	0.00	0.00	0.00	0.00	0.00	0.00	0.00
Primăria com. Svetlii, r-ul Comrat	1193.46	0.00	1.22	0.00	0.00	0.00	0.00	25.00	0.00	0.00	0.00	0.00	0.00	0.00	0.00	0.00	0.00	0.00	0.00	0.00	0.00
Primăria s. Ruscaea-Kiselia, r-ul Comrat	0.00	0.00	3.60	0.00	0.00	0.00	1.03	0.00	0.00	3.60	0.00	0.00	0.00	1.03	0.00	0.00	0.00	0.00	0.00	0.00	0.00
Incubatorul de Afaceri Dubăsari	0.00	0.00	0.00	0.00	0.00	0.00	0.00	0.00	0.00	0.00	0.00	0.00	0.00	0.00	0.00	0.00	0.00	0.00	0.00	0.00	83.90
Incubatorul de Afaceri Leova	0.00	0.00	0.00	0.00	0.00	0.00	0.00	0.00	0.00	0.00	0.00	0.00	0.00	171.30	0.00	0.00	0.00	0.00	0.00	0.00	142.90
Incubatorul de Afaceri Raionul Sângerei	0.00	0.00	0.00	0.00	0.00	0.00	0.00	0.00	0.00	0.00	0.00	0.00	0.00	51.60	0.00	0.00	0.00	0.00	0.00	0.00	148.20
Incubatorul de Afaceri din Ștefan Vodă	0.00	0.00	0.00	0.00	0.00	0.00	204.00	0.00	0.00	0.00	0.00	0.00	0.00	308.30	0.00	0.00	0.00	0.00	0.00	0.00	279.90
Incubatorul de Afaceri din Rezina	0.00	0.00	0.00	0.00	0.00	0.00	0.00	0.00	0.00	0.00	0.00	0.00	0.00	178.00	0.00	0.00	0.00	0.00	0.00	0.00	104.85
IP IASGunnar Due Gundersen	0.00	0.00	22.30	0.00	0.00	0.00	0.00	0.00	0.00	119.12	0.00	0.00	0.00	0.00	0.00	0.00	0.00	0.00	0.00	0.00	0.00
"Aeroportul Internațional Chișinău" Î.S.	0.00	0.00	0.00	0.00	0.00	0.00	160.20	0.00	0.00	0.00	0.00	0.00	0.00	0.00	0.00	0.00	0.00	0.00	0.00	0.00	0.00
BC "Moldindconbank" SA	0.00	0.00	0.00	46.29	0.00	0.00	0.00	0.00	0.00	0.00	17.45	0.00	0.00	0.00	0.00	0.00	0.00	10.20	0.00	0.00	0.00
ÎM "Regia Comunal-locativă Ciorescu"	0.00	0.00	0.00	0.00	0.00	0.00	0.00	0.00	0.00	0.00	0.00	0.00	0.00	0.82	0.00	0.00	0.00	0.00	0.00	0.00	0.00
IMGFL nr. 23, or. Chișinău	0.00	0.00	0.00	0.00	0.00	0.00	18.67	0.00	0.00	0.00	0.00	0.00	0.00	0.00	0.00	0.00	0.00	0.00	0.00	0.00	0.00

A	1	2	3	4	5	6	7	8	9	10	11	12	13	14	15	16	17	18	19	20	21
IMGFL nr. 10, or. Chişinău	0.00	0.00	0.00	0.00	0.00	0.00	47.82	0.00	0.00	0.00	0.00	0.00	0.00	0.00	0.00	0.00	0.00	0.00	0.00	0.00	0.00
TOTAL	564309.92	20550.80	3979779.88	38703.36	7342.66	105718.13	156830.10	724658.58	0.00	3285215.57	37566.20	8323.69	51195.97	76341.42	891100.81	0.00	3389208.27	97471.08	10653.46	5176.69	47512.94