

## Raportul narativ privind executarea bugetului Consiliului Concurenței pentru anul 2017

### I. Descrierea generală a executării bugetului Consiliului Concurenței

Executarea bugetului Consiliului Concurenței a fost efectuată în baza Legii bugetului de stat pe anul 2017 nr 279 din 16.12.2016.

Aprobat inițial pe anul 2017

- Resurse generale 19216,2 mii lei
- Venituri colectate 300,0 mii lei
- Conform Legii nr 230 din 10.11.2017 pentru modificarea și completarea Legii bugetului de stat nr279 din 16.12.2016
- Resurse generale 19216.2mii lei
- Venituri colectate 606.00 mii lei
- A fost precizate veniturile colectate, conform situației existente

Executarea bugetului la data de 31.12.2017

- Resurse generale 19128,1 mii lei , ce constituie 99,5%
- Venituri colectate 692,0 mii lei, ce constituie 114,2%

Analiza alocațiilor destinate Consiliului Concurenței, conform bugetului precizat, pe perioada de gestiune, denotă că acestea au fost prevăzute preponderent pentru retribuirea muncii personalului și achitarea contribuțiilor de asigurări sociale de stat obligatorii și a primelor de asigurare obligatorie de asistență medicală, care dețin ponderea de 58,5% în totalul cheltuielilor. De asemenea, o pondere semnificativă în totalul cheltuielilor pentru anul 2017 o constituie cheltuieli pentru servicii – 29,8%, deplasări peste hotare și în interiorul țării – 3,2%, indemnizațiile la încetarea acțiunii contractului de muncă și indemnizațiile pentru incapacitatea temporară de muncă – 0,4% active nefinanciare – 8,1% .

#### Descrierea informației din bilanțul contabil

În conformitate cu bilanțul contabil al Consiliului Concurenței, la situația din 01.01.2018, activele de bilanț înregistrate la finele perioadei de gestiune

- *mijloace fixe* – 8589,0 mii lei
- *uzura mijloacelor fixe și amortizarea activelor nemateriale* - 4325,7 mii lei
- *Stocuri de materiale circulante* – 580.7 mii lei
- *Creanțe interne* – 50.6 mii lei
- *Contul mijloacelor bănești, întrate temporar în posesia instituției* – 387,1mii lei
- *Datorii interne* – 1020,4 mii lei inclusiv mijloace bănești, întrate temporar în posesia instituției 387,1mii lei alte datorii 633,3 mii lei
- *Rezultatul financiar al instituției din anul curent* -4261.3mii lei

### Descrierea creanțelor și datoriiilor

În urma executării bugetului, Consiliul Concurenței a înregistrat, la 01.01.2018, datoriile interne în sumă de 1020,4 mii lei, din care 387,1mii lei – suma mijloacelor aflate la contul mijloacelor întrate temporar în posesia instituției, 633,3 mii lei - alte datorii. Suma de 565,4 mii lei (89,3%) constituie datoriile față de personal la retribuirea muncii, la contribuțiile de asigurări sociale de stat obligatorii și la primele de asigurare obligatorie de asistență medicală, calculate pentru luna decembrie 2017, cu termenul de achitare în ianuarie 2018, iar 67,9 lei (10,7%) - defalcările față de diferiți creditori.

Creanțe interne în sumă de 50.6 mii lei include 34,2 mii lei – creanțe pe deplasări de serviciu 0,5- creanțe în afară bugetului (procurarea combustibilului), 15.9mii lei – creanțe pe impozitul pe venit și primele de asigurare obligatorie de asistență medicală

Creanțe pe deplasări de serviciu în interiorul țării 1,5 mii lei , deplasări de serviciu peste hotare - 3,0 mii lei, 29,6 mii lei - returnarea mijloacelor bănești de la Comunitatea Energetică pentru deplasarea efectuată în luna decembrie

### Descrierea performanței pe programe/subprograme și pe contingente

Denumirea	Unitatea de măsură	Aprobat	Executat	Devieri	
				Valoarea (+/-)	Explicații
3	4	5	6	7	8
1. Bunăstarea consumatorilor	mii lei	65064,33	177403.02	+ 112338.69	A înregistrat o creștere pozitivă față de indicatorul aprobat
2. Alinierea schemelor de ajutoare de stat la aquis-ul comunitar	%	10	10	0	Indicatorul a fost atins conform planului
3. Numărul rapoartelor pe studiile utile în anul de gestiune	unități	2	2	0	Indicatorul a fost atins conform planului
4. Numărul proceselor verbale de cercetare a plasării publicității	unități	35	149	+114	Instituirea oficiilor teritoriale a condus la majorarea acestui indicator
5. Numărul seminarelor și instruirilor organizate cu părțile interesate în anul de gestiune	unități	20	188	+168	S-a datorat majorării indicatorului autorității ponderea furnizorului care utilizează SIRASM <sup>2</sup>

6. Numărul materialelor publicate pe pagina web	unități	85	278	+193	Au fost publicate toate materialele necesare în conformitate cu prevederile Legii nr.239 din 13.11.2008 privind transparența în procesul decizional.
7. Numărul aparițiilor în mass - media în perioada de gestiune	unități	300	679	+379	Pe parcursul anului 2017 autoritatea a realizat un șir de acțiuni menite să promoveze cultura concurențială în Republica Moldova și în rezultat a acumulat 679 apariții în sursele mass-media în comparație cu cele 300 planificate
8. Coraportul dintre resursele utilizate și bunăstarea consumatorilor	raport	0.30	0.11	+0.19	A înregistrat o creștere pozitivă

În vederea asigurării transparenței în cadrul procesului decizional și informării populației cu privire la subiectele de interes public, pe parcursul perioadei de referință pe pagina web oficială a Consiliului Concurenței au fost plasate 278 de materiale. Astfel, pe parcursul perioadei de raportare au fost publicate toate materialele necesare în conformitate cu prevederile Legii nr.239 din 13.11.2008 privind transparența în procesul decizional. În rezultat au fost identificate 679 apariții în sursele mass-media în comparație cu cele 300 planificate, fapt care vorbește despre nivelul de interes sporit al publicului, al mass-media și mediului de afaceri față de activitatea desfășurată de către Consiliul Concurenței. Concomitent este de menționat faptul că datorită deschiderii oficiilor teritoriale a crescut atât numărul proceselor verbale de cercetare a plasării publicității cât și numărul seminarelor și instruirilor organizate cu părțile interesate în anul de gestiune. Cu privire la indicatorul, "Alinierea schemelor de ajutor de stat", a fost planificată alinierea a 10% din schemele de ajutor de stat existente, indicator care a fost atins integral pe parcursul anului. Indicatorul "Bunăstarea consumatorilor", care a fost estimat în conformitate cu Metodologia OECD din 2014, a înregistrat o deviere de +112330.69 față de indicatorul aprobat. Această majorare s-a datorat finalizării mai multor cazuri cu stabilirea încălcării legislației concurențiale cu

impact asupra bunăstării consumatorilor. Ca urmare, coraportul dintre resursele utilizate și bunăstarea consumatorilor, la fel a înregistrat un rezultat esențial mai bun +0.19.

Potrivit prevederilor **Hotărîrii Parlamentului nr.278 din 21.11.2013**, statele de personal au fost aprobate în număr de 132 unități, În perioada de gestiune, în cadrul Consiliului Concurenței au activat, în medie 95 de angajați. La data de 01.01.2018, efectiv au fost încadrate 95 de persoane .

Schema de încadrare și statele de personal pe anul 2017 au fost aprobate de către Președinte Consiliului Concurenței și prezentate Ministerul Finanțelor

Salarizarea personalului Consiliului Concurenței s-a efectuat în baza prevederilor Legii nr.355-XVI din 23.12.2005 „Cu privire la sistemul de salarizare în sectorul bugetar”, Legii nr. 48 din 22.03.2012 „Privind sistemul de salarizare a funcționarilor publici”, Hotărîrii Guvernului nr.331 din 28.05.2012 „Privind salarizarea funcționarilor publici” și Hotărîrii Guvernului nr.1062 din 15.09.2006 „Privind salarizarea personalului unor organizații, instituții și întreprinderi monitorizate de Cancelaria de Stat ” (cu modificările ulterioare) pentru șoferi.


În scopul retribuirii muncii personalului Consiliului Concurenței a fost executate cheltuielile în sumă de 9208,0 mii lei.

Contribuțiile de asigurări sociale de stat obligatorii a fost executate în sumă de și primele de asigurare obligatorie de asistență medicală au fost calculate și achitate în mărimile procentuale stabilite pentru anul 2017 - de 23% și, respectiv, 4,5% din fondul de retribuire a muncii, cheltuielile de casă constituind 2013,1 mii lei și, respectiv, 378,9 mii lei.

### **Informație adițională Inventarierea mijloacelor fixe**

Conform datelor din Raportul anual privind circulația mijloacelor fixe, valoarea mijloacelor fixe a avut o tendință de creștere de la. 7454,8 mii lei la 01.01.2017, pînă la 8589,0 mii lei Valoarea mijloacelor fixe înrate a constituit 1134,2 mii lei, inclusiv 636,0 mii lei - procurarea 4 autoturismelor, procurarea mobilei pentru ofiții teritoriale, calculatoarelor, imprimatelor, tehnicii pentru efectuarea inspecțiilor și tehnicii de birou. Inventarierea anuală s-a efectuat în conformitate cu prevederile Ordinului Ministerului Finanțelor nr.4 din 29.05.2012 „Cu privire la aprobarea și punerea în aplicare a Regulamentului privind inventarierea” (cu modificările respective). Procedura de inventariere în cadrul Consiliului Concurenței în anul 2017 a fost desfășurată în baza Ordinului Președintelui Consiliului Concurenței nr45 din 31.10.2017. În procesul inventarierii nu s-au depistat lipsuri sau surplusuri de materiale

**Viorica Cărare**  
**Președintele Consiliului Concurenței**

  
**Irina Bobeica**  
**șef al Secției contabilitate și buget**

Aprobat prin ordinul Ministrului  
al Finanțelor al Republicii Moldova  
nr. \_\_\_\_\_ al \_\_\_\_\_

**Bilantul contabil  
în perioada Tr.4-2017**

Bugetul de Stat 11  
Consiliul Concurenței 0405  
Consiliul Concurenței 00457

Grup de conturi 1	Denumirea indicatorului 2	Codul rîndului 3	Sold la începutul perioadei 4	Sold la sfîrșitul perioadei pînă la închiderea anuală 5	Sold la sfîrșitul perioadei după închiderea anuală 6	Lei
<b>3</b>	<b>ACTIVE NEFINANCIARE</b>	<b>1</b>		X	X	X
<b>31</b>	<b>MIJLOACE FIXE</b>	<b>1.1</b>		X	X	X
311	Cădiri	1.1.1				
312	Construcții speciale	1.1.2				
313	Instalații de transmisie	1.1.3				
314	Mașini și utilaje	1.1.4	2,799,087.82	3,202,170.44	3,202,170.44	
315	Mijloace de transport	1.1.5	2,054,155.00	2,690,155.00	2,690,155.00	
316	Unele și scule, inventar de producere și gospodăresc	1.1.6	1,608,495.65	1,703,605.65	1,703,605.65	
317	Active nemateriale	1.1.7	993,031.10	911,601.10	911,601.10	
318	Alte mijloace fixe	1.1.8		81,430.00	81,430.00	
319	Investiții capitale în active în curs de execuție	1.1.9				
	<b>TOTAL MIJLOACE FIXE (1.1.999=1.1.1+1.1.2+1.1.3+1.1.4+1.1.5+1.1.6+1.1.7+1.1.8+1.1.9)</b>	<b>1.1.999</b>	<b>7,454,769.57</b>	<b>8,588,962.19</b>	<b>8,588,962.19</b>	
<b>39</b>	<b>UZURA MIJLOACELOR FIXE ȘI AMORTIZAREA ACTIVELOR NEMATERIALE</b>	<b>1.2</b>		X	X	X
391	Uzura mijloacelor fixe	1.2.1	3,502,753.78	4,005,143.45	4,005,143.45	
392	Amortizarea activelor nemateriale	1.2.2	170,022.82	320,527.79	320,527.79	
	<b>TOTAL UZURA MIJLOACELOR FIXE ȘI AMORTIZAREA ACTIVELOR NEMATERIALE (1.2.999=1.2.1+1.2.2)</b>	<b>1.2.999</b>	<b>3,672,776.60</b>	<b>4,325,671.24</b>	<b>4,325,671.24</b>	
	<b>Valoarea de bilanț a mijloacelor fixe (1.3=1.1.999-1.2.999)</b>	<b>1.3</b>	<b>3,781,992.97</b>	<b>4,263,290.95</b>	<b>4,263,290.95</b>	
<b>32</b>	<b>REZERVE MATERIALE ALE STATULUI</b>	<b>1.4</b>		X	X	X
321	Rezerve materiale de stat	1.4.1				
322	Rezerve de mobilizare	1.4.2				
323	Alte rezerve materiale	1.4.3				
	<b>TOTAL REZERVE DE STAT (1.4.999=1.4.1+1.4.2+1.4.3)</b>	<b>1.4.999</b>				
<b>33</b>	<b>STOCURI DE MATERIALE CIRCULANTE</b>	<b>1.5</b>		X	X	X
331	Combustibil, carburanți și lubrifianți	1.5.1	4,860.97	1,208.15	1,208.15	
332	Piese de schimb	1.5.2	18,887.00	25,977.00	25,977.00	
333	Produse alimentare	1.5.3	1,458.00	1,217.00	1,217.00	

Grup de conturi 1	Denumirea indicatorului 2	Codul rîndului 3	Sold la începutul perioadei 4	Sold la sfîrșitul perioadei pînă la închiderea anuală 5	Sold la sfîrșitul perioadei după închiderea anuală 6
334	Medicamente și materiale sanitare	1.5.4		1,906.00	1,906.00
335	Materiale pentru scopuri didactice, științifice și alte scopuri	1.5.5			
336	Materiale de uz gospodăresc și rechizite de birou	1.5.6	673,012.44	534,854.82	534,854.82
337	Materiale de construcție	1.5.7			
338	Accesorii de pat, îmbrăcăminte, încălțăminte	1.5.8			
339	Alte materiale	1.5.9	13,988.17	15,577.37	15,577.37
	<b>TOTAL STOCURI DE MATERIALE CIRCULANTE (1.5.999=1.5.1+1.5.2+1.5.3+1.5.4+1.5.5+1.5.6+1.5.7+1.5.8+1.5.9)</b>	<b>1.5.999</b>	<b>712,206.58</b>	<b>580,740.34</b>	<b>580,740.34</b>
<b>34</b>	<b>PRODUCȚIE ÎN CURS DE EXECUȚIE, PRODUSE ȘI PRODUCȚIE FINITĂ, ANIMALE TINERE LA ÎNGRĂȘAT</b>	<b>1.6</b>		X	X
341	Producție în curs de execuție	1.6.1			
342	Animale tinere și la îngreșat	1.6.2			
343	Produse finite ale unitatilor de producție	1.6.3			
344	Producție finită a gospodăriilor agricole auxiliare	1.6.4			
345	Produse semifabricate	1.6.5			
	<b>TOTAL PRODUCȚIE ÎN CURS DE EXECUȚIE, PRODUSE ȘI PRODUCȚIE FINITĂ, ANIMALE TINERE LA ÎNGRĂȘAT</b>	<b>1.6.999</b>			
<b>35</b>	<b>MĂRFURI</b>	<b>1.7</b>		X	X
351	Mărfuri	1.7.1			
	<b>TOTAL MĂRFURI (1.7.999=1.7.1)</b>	<b>1.7.999</b>			
<b>36</b>	<b>VALORI</b>	<b>1.8</b>		X	X
361	Metale și pietre prețioase	1.8.1			
362	Articole juvaere	1.8.2			
363	Actiunile moștenirii culturale	1.8.3			
364	Alte valori	1.8.4			
	<b>TOTAL VALORI (1.8.999=1.8.1+1.8.2+1.8.3+1.8.4)</b>	<b>1.8.999</b>			
<b>37</b>	<b>ACTIVE NEPRODUCTIVE</b>	<b>1.9</b>		X	X
371	Terenuri	1.9.1			
372	Resurse naturale	1.9.2			
	<b>TOTAL ACTIVE NEPRODUCTIVE</b>	<b>1.9.999</b>			
	<b>TOTAL ACTIVE NEFINANCIARE (2=1.3+1.4.999+1.5.999+1.6.999+1.7.999+1.8.999+1.9.999)</b>	<b>2</b>	<b>4,494,199.55</b>	<b>4,844,031.29</b>	<b>4,844,031.29</b>
<b>4</b>	<b>ACTIVE FINANCIARE</b>	<b>3</b>		X	X
<b>41</b>	<b>CRENȚE INTERNE</b>	<b>3.1</b>		X	X
413	Valori mobiliare de stat (cu excepția acțiunilor) procurate pe piața primara	3.1.1			
414	Garantiile de stat interne	3.1.2			
415	Acțiuni și alte forme de participare în capital în interiorul țării	3.1.3			
418	Alte creanțe interne ale bugetului	3.1.4			
419	Alte creanțe ale instituțiilor bugetare	3.1.5	32,094.67	50,642.21	50,642.21
	<b>TOTAL CREANȚE INTERNE (3.1.999=3.1.1+3.1.2+3.1.3+3.1.4+3.1.5)</b>	<b>3.1.999</b>	<b>32,094.67</b>	<b>50,642.21</b>	<b>50,642.21</b>
<b>42</b>	<b>DIFERENȚA DE CURS VALUTAR</b>	<b>3.2</b>		X	X

Grup de conturi 1	Denumirea indicatorului 2	Codul rindului 3	Sold la începutul perioadei 4	Sold la sfârșitul perioadei până la închiderea anuală 5	Sold la sfârșitul perioadei după închiderea anuală 6
421	Diferenta de curs pozitiva	3.2.1			
422	Diferenta de curs negativa	3.2.2			
423	Diferenta de curs pozitiva pentru mijloacele temporar intrate in posesia institutiilor	3.2.3			
424	Diferenta de curs negativa pentru mijloace temporar intrate in posesia institutiilor	3.2.4			
	<b>TOTAL DIFERENȚA DE CURS VALUTAR (3.2.999=3.2.1+3.2.2+3.2.3+3.2.4)</b>	<b>3.2.999</b>			
<b>43</b>	<b>MIJLOACE BĂNEȘTI</b>	<b>3.3</b>		<b>X</b>	<b>X</b>
431	Conturi curente în sistemul trezorerial	3.3.1	315,994.56	387,078.00	387,078.00
432	Conturi curente în afara sistemului trezorerial	3.3.2			
433	Depozite	3.3.3			
434	Casa	3.3.4			
435	Sume în drum	3.3.5			
436	Acreditiv	3.3.6			
439	Alte valori și mijloace bănești	3.3.7			
	<b>TOTAL MIJLOACE BĂNEȘTI (3.3.999=3.3.1+3.3.2+3.3.3+3.3.4+3.3.5+3.3.6+3.3.7)</b>	<b>3.3.999</b>	<b>315,994.56</b>	<b>387,078.00</b>	<b>387,078.00</b>
<b>44</b>	<b>CREDITE INTERNE ÎNTRE BUGETE</b>	<b>3.4</b>		<b>X</b>	<b>X</b>
441	Credite între bugetul de stat și bugetele locale	3.4.1			
442	Credite în cadrul bugetului consolidat central	3.4.2			
443	Credite între bugetele locale în cadrul unei unități administrativ-teritoriale	3.4.3			
444	Credite între bugetele locale a diferitor unități administrativ-teritoriale	3.4.4			
	<b>TOTAL CREDITE INTERNE ÎNTRE BUGETE (3.4.999=3.4.1+3.4.2+3.4.3+3.4.4)</b>	<b>3.4.999</b>			
<b>45</b>	<b>CREDITE INTERNE INSTITUȚIILOR NEFINANCIARE ȘI FINANCIARE</b>	<b>3.5</b>		<b>X</b>	<b>X</b>
451	Credite institutiilor nefinanciare	3.5.1			
452	Credite institutiilor financiare	3.5.2			
	<b>TOTAL CREDITE INTERNE INSTITUȚIILOR NEFINANCIARE ȘI FINANCIARE (3.5.999=3.5.1+3.5.2)</b>	<b>3.5.999</b>			
<b>46</b>	<b>ÎMPRUMUTURI REREDITATE INTERNE ÎNTRE BUGETE</b>	<b>3.6</b>		<b>X</b>	<b>X</b>
461	Împrumuturi recreditate între bugetul de stat și bugetele locale	3.6.1			
463	Împrumuturi recreditate între bugetele locale în cadrul unei unități administrativ-teritoriale	3.6.2			
464	Împrumuturi recreditate între bugetele locale a diferitor unități administrativ-teritoriale	3.6.3			
	<b>TOTAL ÎMPRUMUTURI REREDITATE INTERNE ÎNTRE BUGETE (3.6.999=3.6.1+3.6.2+3.6.3)</b>	<b>3.6.999</b>			
<b>47</b>	<b>ÎMPRUMUTURI REREDITATE INSTITUȚIILOR NEFINANCIARE ȘI FINANCIARE</b>	<b>3.7</b>		<b>X</b>	<b>X</b>
471	Împrumuturi recreditate institutiilor nefinanciare	3.7.1			
472	Împrumuturi recreditate institutiilor financiare	3.7.2			
	<b>TOTAL ÎMPRUMUTURI REREDITATE INSTITUȚIILOR NEFINANCIARE ȘI FINANCIARE (3.7.999=3.7.1+3.7.2)</b>	<b>3.7.999</b>			
<b>48</b>	<b>CREANȚE EXTERNE</b>	<b>3.8</b>		<b>X</b>	<b>X</b>
483	Valori mobiliare procurate pe piața externă	3.8.1			
484	Garantii externe	3.8.2			
485	Acțiuni și alte forme de participare în capital peste hotare	3.8.3			

Grup de conturi 1	Denumirea indicatorului 2	Codul rindului 3	Sold la începutul perioadei 4	Sold la sfârșitul perioadei până la închiderea anuală 5	Sold la sfârșitul perioadei după închiderea anuală 6
488	Alte creanțe externe ale bugetului	3.8.4			
	<b>TOTAL CREANȚE EXTERNE (3.8.999=3.8.1+3.8.2+3.8.3+3.8.4)</b>	<b>3.8.999</b>			
<b>49</b>	<b>Credite externe</b>	<b>3.9</b>		X	X
495	Credite externe acordate	3.9.1			
	<b>TOTAL CREDITE EXTERNE (3.9.999=3.9.1)</b>	<b>3.9.999</b>			
	<b>TOTAL ACTIVE FINANCIARE (4=3.1.999+3.2.999+3.3.999+3.4.999+3.5.999+3.6.999+3.7.999+3.8.999)</b>	<b>4</b>	<b>348,089.23</b>	<b>437,720.21</b>	<b>437,720.21</b>
	<b>TOTAL ACTIV (5=2+4)</b>	<b>5</b>	<b>4,842,288.78</b>	<b>5,281,751.50</b>	<b>5,281,751.50</b>
<b>5</b>	<b>DATORII</b>	<b>6</b>		X	X
<b>51</b>	<b>DATORII INTERNE</b>	<b>6.1</b>		X	X
513	Valori mobiliare de stat cu excepția acțiunilor	6.1.1			
514	Garantii de stat interne	6.1.2			
518	Alte datorii interne ale bugetului	6.1.3	315,994.56	387,078.00	387,078.00
519	Alte datorii ale institutiilor bugetare	6.1.4	841,997.74	633,348.74	633,348.74
	<b>TOTAL DATORII INTERNE (6.1.999=6.1.1+6.1.2+6.1.3+6.1.4)</b>	<b>6.1.999</b>	<b>1,157,992.30</b>	<b>1,020,426.74</b>	<b>1,020,426.74</b>
<b>54</b>	<b>ÎMPRUMUTURI INTERNE ÎNTRE BUGETE</b>	<b>6.2</b>		X	X
541	Imprumuturi între bugetul de stat și bugetele locale	6.2.1			
542	Imprumuturi în cadrul bugetului consolidat central	6.2.2			
543	Imprumuturi între bugetele locale în cadrul unei unități administrativ-teritoriale	6.2.3			
544	Imprumuturi între bugetele locale a diferitor unități administrativ-teritoriale	6.2.4			
	<b>TOTAL ÎMPRUMUTURI INTERNE ÎNTRE BUGETE (6.2.999=6.2.1+6.2.2+6.2.3+6.2.4)</b>	<b>6.2.999</b>			
<b>55</b>	<b>ÎMPRUMUTURI INTERNE INSTITUȚIILOR NEFINANCIARE ȘI FINANCIARE</b>	<b>6.3</b>		X	X
551	Imprumuturi interne de la instituțiile nefinanciare	6.3.1			
552	Imprumuturi interne de la instituțiile financiare	6.3.2			
553	Imprumuturi de la Banca Națională a Moldovei cu garanția valorilor mobiliare de stat	6.3.3			
554	Alte imprumuturi	6.3.4			
555	Imprumuturi din disponibilul mijloacelor temporar intrate în posesia instituțiilor	6.3.5			
	<b>TOTAL ÎMPRUMUTURI INTERNE INSTITUȚIILOR NEFINANCIARE ȘI FINANCIARE (6.3.999=6.3.1+6.3.2+6.3.3+6.3.4+6.3.5)</b>	<b>6.3.999</b>			
<b>56</b>	<b>ÎMPRUMUTURI REREDITATE INTERNE ÎNTRE BUGETE</b>	<b>6.4</b>		X	X
561	Imprumuturi recreditate între bugetul de stat și bugetele locale	6.4.1			
563	Imprumuturi recreditate între bugetele locale în cadrul unei unități administrativ-teritoriale	6.4.2			
564	Imprumuturi recreditate între bugetele locale ale diferitor unități administrativ-teritoriale	6.4.3			
	<b>TOTAL ÎMPRUMUTURI REREDITATE INTERNE ÎNTRE BUGETE (6.4.999=6.4.1+6.4.2+6.4.3)</b>	<b>6.4.999</b>			
<b>57</b>	<b>ÎMPRUMUTURI INTERNE REREDITATE INSTITUȚIILOR NEFINANCIARE ȘI FINANCIARE</b>	<b>6.5</b>		X	X
571	Imprumuturi recreditate instituțiilor financiare	6.5.1			
572	Imprumuturi recreditate instituțiilor nefinanciare	6.5.2			
	<b>TOTAL ÎMPRUMUTURI INTERNE REREDITATE INSTITUȚIILOR NEFINANCIARE ȘI FINANCIARE (6.5.999=6.5.1+6.5.2)</b>	<b>6.5.999</b>			
<b>58</b>	<b>DATORII EXTERNE</b>	<b>6.6</b>		X	X



Grup de conturi	Denumirea indicatorului	Codul rindului	Sold la începutul perioadei	Sold la sfârșitul perioadei până la închiderea anuală	Sold la sfârșitul perioadei după închiderea anuală
1	2	3	4	5	6
583	Valori mobiliare de stat emise pe piața externă	6.6.1			
584	Garantii externe	6.6.2			
588	Alte datorii externe ale bugetului	6.6.3			
	<b>TOTAL DATORII EXTERNE (6.6.999=6.6.1+6.6.2+6.6.3)</b>	<b>6.6.999</b>			
59	<b>ÎMPRUMUTURI EXTERNE</b>	<b>6.7</b>		X	X
595	Imprumuturi externe	6.7.1			
	<b>TOTAL ÎMPRUMUTURI EXTERNE (6.7.999=6.7.1)</b>	<b>6.7.999</b>			
	<b>TOTAL DATORII (7=6.1.999+6.2.999+6.3.999+6.4.999+6.5.999+6.6.999+6.7.999)</b>	<b>7</b>	<b>1,157,992.30</b>	<b>1,020,426.74</b>	<b>1,020,426.74</b>
6	<b>MIJLOACE TRANSMISE ȘI PRIMITE ÎNTRE CONTURI</b>	<b>8</b>		X	X
61	<b>MIJLOACE TRANSMISE ȘI PRIMITE ÎNTRE CONTURI ÎN CADRUL BUGETULUI DE STAT ȘI BUGETELOR LOCALE</b>	<b>8.1</b>		X	X
611	Mijloace transmise /primate între Trezoreria de Stat și trezoreriile teritoriale	8.1.1			
612	Mijloace transmise /primate între Trezoreria de Stat și instituții bugetare	8.1.2			
613	Mijloace transmise /primate în cadrul unei instituții bugetare	8.1.3			
614	Mijloace transmise /primate între diferite instituții bugetare	8.1.4			
615	Mijloace transmise din solduri la începutul anului	8.1.5			
616	Mijloace transmise/primate în cadrul unei instituții bugetare pentru mijloacele temporar intrate	8.1.6			
619	Alte mijloace transmise /primate	8.1.7			
	<b>TOTAL MIJLOACE TRANSMISE ȘI PRIMITE ÎNTRE CONTURI ÎN CADRUL BUGETULUI DE STAT ȘI BUGETELOR LOCALE</b>	<b>8.1.999</b>			
62	<b>MIJLOACE TRANSMISE ȘI PRIMITE ÎNTRE CONTURI ÎN CADRUL BUGETULUI ASIGURĂRILOR SOCIALE DE STAT</b>	<b>8.2</b>			
63	<b>MIJLOACE TRANSMISE ȘI PRIMITE ÎNTRE CONTURI ÎN CADRUL FONDURILOR ASIGURĂRILOR OBLIGATORII DE ASISTENȚĂ MEDICALĂ</b>	<b>8.3</b>			
	<b>TOTAL MIJLOACE TRANSMISE ȘI PRIMITE ÎNTRE CONTURI (9=8.1.999+8.2+8.3)</b>	<b>9</b>			
7	<b>REZULTATE</b>	<b>10</b>		X	X
71	<b>REZULTATUL EXECUTĂRII DE CASĂ A BUGETELOR</b>	<b>10.1</b>		X	X
711	Rezultatul executării de casă a bugetelor din anul curent	10.1.1			
712	Rezultatul executării de casă a bugetelor din anii precedenți	10.1.2			
713	Corectarea rezultatelor anilor precedenți ale executării de casa a bugetelor	10.1.3			
714	Rezultatul executării de casa a mijloacelor temporar intrate în posesia instituțiilor din anul curent	10.1.4			
715	Rezultatul executării de casa a mijloacelor temporar intrate în posesia instituțiilor din anii precedenți	10.1.5			
	<b>TOTAL REZULTATUL EXECUTĂRII DE CASĂ A BUGETELOR (10.1.999=10.1.1+10.1.2+10.1.3+10.1.4+10.1.5)</b>	<b>10.1.999</b>			
72	<b>REZULTATUL FINANCIAR AL INSTITUȚIEI BUGETARE</b>	<b>10.2</b>		X	X
721	Rezultatul financiar al instituției publice din anul curent	10.2.1			561,174.99
722	Rezultatul financiar al instituției publice din anii precedenți	10.2.2	3,684,296.48	3,684,296.48	4,261,324.76
723	Corectarea rezultatelor anilor precedenți ale instituțiilor bugetare	10.2.3			15,853.29
	<b>TOTAL REZULTATUL FINANCIAR AL INSTITUȚIEI BUGETARE (10.2.999=10.2.1+10.2.2+10.2.3)</b>	<b>10.2.999</b>	<b>3,684,296.48</b>	<b>4,261,324.76</b>	<b>4,261,324.76</b>
	<b>TOTAL REZULTATE (11=10.1.999+10.2.999)</b>	<b>11</b>	<b>3,684,296.48</b>	<b>4,261,324.76</b>	<b>4,261,324.76</b>
	<b>TOTAL PASIV (12=7+9+11) (12=5)</b>	<b>12</b>	<b>4,842,288.78</b>	<b>5,281,751.50</b>	<b>5,281,751.50</b>
8	<b>CONTURI EXTRABILANȚIERE</b>	<b>13</b>		X	X

Grup de conturi 1	Denumirea indicatorului 2	Codul rindului 3	Sold la începutul perioadei 4	Sold la sfârșitul perioadei până la închiderea anuală 5	Sold la sfârșitul perioadei după închiderea anuală 6
811110	Creanțe față de bugetul de stat privind creditarea bugetelor de alt nivel	13.1			
811120	Creanțe față de bugetul de stat privind creditarea instituțiilor nefinanciare	13.2			
811130	Creanțe față de bugetul de stat privind creditarea altor instituții și organizații	13.3			
811210	Creanțe față de bugetul de stat privind garanțiile pentru împrumuturile interne	13.4			
811220	Creanțe față de bugetul de stat privind garanțiile pentru împrumuturile externe	13.5			
811310	Creanțe față de bugetul de stat a bugetelor locale de nivel II pentru împrumuturile recreditate din surse externe	13.6			
811320	Creanțe față de bugetul de stat a instituțiilor financiare pentru împrumuturile recreditate din surse interne și externe	13.7			
811330	Creanțe față de bugetul de stat a instituțiilor financiare pentru împrumuturile recreditate din surse și externe	13.8			
811410	Creanțe față de bugetul de stat privind mijloacele bănești primite de la bugetul de stat în baza hotărârilor rămase definitive ale instanțelor judecătorești și apoi	13.9			
811420	Creanțe față de bugetul de stat ale contribuabililor	13.10			
812110	Datoria bugetului de stat privind valorile mobiliare de stat emise pe piața primară	13.11			
812120	Datoria bugetului de stat privind valorile mobiliare de stat convertite	13.12			
812211	Datoria bugetului de stat privind împrumuturile acordate de Banca Națională a Moldovei cu garanția valorilor mobiliare de stat	13.13			
812212	Datoria bugetului de stat privind împrumuturile acordate de instituții financiare	13.14			
812213	Datoria bugetului de stat privind alte împrumuturi	13.15			
812221	Datoria bugetului de stat privind împrumuturile de stat externe acordate de alte state și organizații internaționale	13.16			
812222	Datoria bugetului de stat privind împrumuturile de stat externe acordate de organizații financiare internaționale	13.17			
812229	Datoria bugetului de stat privind alte împrumuturi de stat externe	13.18			
812310	Datoria bugetului de stat privind transferurile cu destinație generală la bugetele locale de nivel II	13.19			
812320	Datoria bugetului de stat privind transferurile cu destinație specială la bugetele locale de nivel II	13.20			
812330	Datoria bugetului de stat privind transferurile peste hotare	13.21			
812410	Datoria bugetului de stat privind alte surse interne	13.22			
812420	Datoria bugetului de stat privind despăgubirile civile	13.23			
812430	Datoria bugetului de stat privind soldul nefinanțat al activității vamale din contul mijloacelor încasate pentru procedurile vamale	13.24			
812440	Datoria bugetului de stat privind soldul mijloacelor în fondul rutier	13.25			
812490	Datoria bugetului de stat privind drepturile de import-export achitate în avans	13.26			
821100	Angajamente ale bugetului de stat	13.27			
821200	Angajamente ale bugetului asigurărilor sociale de stat	13.28			
821300	Angajamente ale fondurilor asigurărilor obligatorii de asistență medicală	13.29			
821400	Angajamente ale bugetelor locale de nivel II	13.30			
821500	Angajamente ale bugetelor de nivel I	13.31			
822100	Active luate în locațiune/arenda	13.32			
822210	Valori în marfuri și materiale primite în custodie	13.33			
822220	Premii și cupe sportive transmisibile	13.34			
822230	Valori primite în custodie de la condamnați	13.35			
822300	Formulare de valori	13.36			
822410	Restanțele studenților și elevilor pentru valorile materiale nerestituite	13.37			

Grup de conturi 1	Denumirea indicatorului 2	Codul rindului 3	Sold la începutul perioadei 4	Sold la sfârșitul perioadei până la închiderea anuală 5	Sold la sfârșitul perioadei după închiderea anuală 6
822420	Restanțele anulate ale debitorilor insolvabili	13.38			
822430	Datorii înghețate și eșalonate conform actelor normative și legislative	13.39			
822490	Alte datorii și restanțe extrabilanțiere	13.40			
822900	Alte conturi extrabilanțiere	13.41			
	<b>TOTAL CONTURI EXTRABILANȚIERE</b> <b>(13.999=13.1+13.2+13.3+13.4+13.5+13.6+13.7+13.8+13.9+13.10+13.11)</b>	<b>13.999</b>			

Semnături

Șeful Instituției:

Căzare Viorica

(nume, prenume)

(semnătura)

Contabil Șef (șeful serviciului economic/financiar):

Bobeica Irina

(nume, prenume)

(semnătura)

Executor:

Chitau Mariana

(nume, prenume)

(semnătura)

Aprobat prin ordinul Ministrului  
al Finanțelor al Republicii Moldova  
nr. \_\_\_\_\_ al \_\_\_\_\_

**Raportul privind veniturile si cheltuielile  
în perioada Tr.4-2017**

Bugetul de Stat 11  
Consiliul Concurenței 0405  
Consiliul Concurenței 00457

Cod	Denumirea indicatorului	Codul rindului	Suma
1	2	3	4
<b>100</b>	<b>Venituri (1=1.1+1.2+1.3+1.4+1.5)</b>	<b>1</b>	<b>19,822,006.87</b>
<b>110</b>	<b>IMPOZITE ȘI TAXE(1.1=1.1.1+1.1.2+1.1.3+1.1.4)</b>	<b>1.1</b>	
111	Impozite pe venit	1.1.1	
113	Impozite pe bunurile imobiliare	1.1.2	
114	Impozite și taxe pe mărfuri și servicii	1.1.3	
115	Taxe asupra comerțului exterior și operațiunilor externe	1.1.4	
<b>120</b>	<b>CONTRIBUȚII ȘI PRIME DE ASIGURĂRI OBLIGATORII (1.2=1.2.1+1.2.2)</b>	<b>1.2</b>	
121	Contribuții de asigurări sociale de stat obligatorii	1.2.1	
122	Prime de asigurare obligatorie de asistență medicală	1.2.2	
<b>130</b>	<b>GRANTURI PRIMITE (1.3=1.3.1+1.3.2)</b>	<b>1.3</b>	
131	Granturi primite da la guvernele altor state	1.3.1	
132	Granturi primite de la organizațiile internaționale	1.3.2	
<b>140</b>	<b>ALTE VENITURI (1.4=1.4.1+1.4.2+1.4.3+1.4.4+1.4.5+1.4.6)</b>	<b>1.4</b>	<b>19,822,006.87</b>
141	Venituri din proprietate	1.4.1	
142	Venituri din vânzarea marfurilor și serviciilor	1.4.2	691,961.06
143	Amenzi și sancțiuni	1.4.3	
144	Donații voluntare	1.4.4	

Cod	Denumirea indicatorului	Codul rindului	Suma
1	2	3	4
145	Alte venituri și venituri neidentificate	1.4.5	
149	Alte venituri si finantari	1.4.6	19,130,045.81
<b>190</b>	<b>TRANSFERURI PRIMITE ÎN CADRUL BUGETULUI PUBLIC NAȚIONAL (1.5=1.5.1+1.5.2+1.5.3+1.5.4)</b>	<b>1.5</b>	
191	Transferuri primite între bugetul de stat și bugetele locale	1.5.1	
192	Transferuri primite in cadrul bugetului consolidat central	1.5.2	
193	Transferuri primite intre bugete locale in cadrul unei unitati administrativ-teritoriale	1.5.3	
194	Transferuri primite intre bugetele locale a diferitor unitati administrativ-teritoriale	1.5.4	
<b>200</b>	<b>Cheltuieli(2=2.1+2.2+2.3+2.4+2.5+2.6+2.7+2.8+2.9)</b>	<b>2</b>	<b>19,260,831.88</b>
<b>210</b>	<b>CHELTUIELI DE PERSONAL (2.2=2.2.1+2.1.2)</b>	<b>2.1</b>	<b>11,392,769.84</b>
211	Remunerarea muncii	2.1.1	9,020,628.48
212	Contribuții și prime de asigurări obligatorii	2.1.2	2,372,141.36
<b>220</b>	<b>BUNURI ȘI SERVICII (2.2=2.4.1+2.4.2+2.4.3)</b>	<b>2.2</b>	<b>7,129,371.54</b>
221	Bunuri- cheltuieli privind utilizarea stocurilor	2.2.1	602,679.81
222	Servicii	2.2.2	6,526,691.73
<b>230</b>	<b>CHELTUIELI PRIVIND DEPRECIEREA ACTIVELOR (2.3=2.3.1+2.3.2)</b>	<b>2.3</b>	<b>668,747.33</b>
231	Cheltuieli privind uzura mijloacelor fixe	2.3.1	489,413.09
232	Cheltuieli privind amortizarea activelor nemateriale	2.3.2	179,334.24
<b>240</b>	<b>DOBÎNZI (2.4=2.4.1+2.4.2+2.4.3)</b>	<b>2.4</b>	
241	Dobânzi achitate la datoria externă	2.4.1	
242	Dobânzi achitate la datoria internă	2.4.2	
243	Dobânzi la împrumuturile altor nivele ale sistemului bugetar	2.4.3	
<b>250</b>	<b>SUBSIDII (2.5=2.5.1+2.5.2+2.5.3+2.5.4)</b>	<b>2.5</b>	
251	Subsidii acordate întreprinderilor de stat și municipale	2.5.1	
252	Subsidii acordate întreprinderilor private	2.5.2	

Cod	Denumirea indicatorului	Codul rindului	Suma
1	2	3	4
253	Subsidii acordate organizațiilor obștești	2.5.3	
254	Subsidii acordate autoritatilor/institutiilor publice la autogestiune	2.5.4	
<b>260</b>	<b>GRANTURI ACORDATE (2.6=.6.1+2.6.2+2.6.3)</b>	<b>2.6</b>	
261	Granturi acordate guvernelor altor state	2.6.1	
262	Granturi acordate organizațiilor internaționale	2.6.2	
263	Granturi oferite persoanelor fizice	2.6.3	
<b>270</b>	<b>PRESTAȚII SOCIALE (2.7=2.7.1+2.7.2+2.7.3)</b>	<b>2.7</b>	<b>69,943.17</b>
271	Prestații sociale	2.7.1	
272	Prestații de asistență socială	2.7.2	
273	Prestații sociale ale angajatorilor	2.7.3	69,943.17
<b>280</b>	<b>ALTE CHELTUIELI (2.8=2.8.1+2.8.2+2.8.3)</b>	<b>2.8</b>	
281	Alte cheltuieli curente	2.8.1	
282	Alte cheltuieli capitale	2.8.2	
289	Alte cheltuieli ale instituțiilor bugetare	2.8.3	
<b>290</b>	<b>TRANSFERURI ACORDATE ÎN CADRUL BUGETULUI PUBLIC NAȚIONAL (2.9=2.9.1+2.9.2+2.9.3+2.9.4)</b>	<b>2.9</b>	
291	Transferuri acordate între bugetul de stat și bugetele locale	2.9.1	
292	Transferuri acordate în cadrul bugetului consolidat central	2.9.2	
293	Transferuri acordate între bugetele locale în cadrul unei unități administrativ-teritoriale	2.9.3	
294	Transferuri acordate între bugetele locale a diferitor unități administrativ teritoriale	2.9.4	
	<b>Rezultatul anului curent (3=1-2)</b>	<b>3</b>	<b>561,174.99</b>

Semnături

Șeful Instituției:

Oșare Viorica

(nume, prenume)

(semnătura)

Contabil Șef (șeful serviciului economic/financiar):

Bobeica Irina

(nume, prenume)

(semnătura)

Executor:

Chitan Marius

(nume, prenume)

(semnătura)

Aprobat prin ordinul Ministrului  
al Finanțelor al Republicii Moldova  
nr. \_\_\_\_\_ al \_\_\_\_\_

**Raport privind fluxul mijloacelor banesti  
în perioada Tr.4-2017**

Bugetul de Stat 11  
Consiliul Concurenței 0405  
Consiliul Concurenței 00457

Lei

Cod	Denumirea indicatorului	Codul rindului	Suma
1	2	3	4
	<b>ACTIVITATEA OPERATIONALA</b>	<b>1</b>	<b>X</b>
<b>100</b>	<b>VENITURI (2=2.1+2.2+2.3+2.4+2.5)</b>	<b>2</b>	<b>19,820,060.33</b>
<b>110</b>	<b>IMPOZITE ȘI TAXE (2.1=2.1.1+2.1.2+2.1.3+2.1.4)</b>	<b>2.1</b>	
111	Impozite pe venit	2.1.1	
113	Impozite pe bunurile imobiliare	2.1.2	
114	Impozite și taxe pe mărfuri și servicii	2.1.3	
115	Taxe asupra comerțului exterior și operațiunilor externe	2.1.4	
<b>120</b>	<b>CONTRIBUȚII ȘI PRIME DE ASIGURĂRI OBLIGATORII (2.2=2.2.1+2.2.2)</b>	<b>2.2</b>	
121	Contribuții de asigurări sociale de stat obligatorii	2.2.1	
122	Prime de asigurare obligatorie de asistență medicală	2.2.2	
<b>130</b>	<b>GRANTURI PRIMITE (2.3=2.3.1+2.3.2)</b>	<b>2.3</b>	
131	Granturi primite de la guvernele altor state	2.3.1	
132	Granturi primite de la organizațiile internaționale	2.3.2	
<b>140</b>	<b>ALTE VENITURI (2.4=2.4.1+2.4.2+2.4.3+2.4.4+2.4.5+2.4.6)</b>	<b>2.4</b>	<b>19,820,060.33</b>
141	Venituri din proprietate	2.4.1	
142	Venituri din vânzarea marfurilor și serviciilor	2.4.2	691,961.06
143	Amenzi și sancțiuni	2.4.3	
144	Donații voluntare	2.4.4	
145	Alte venituri și venituri neidentificate	2.4.5	
149	Alte venituri și finantari	2.4.6	19,128,099.27
<b>190</b>	<b>TRANSFERURI PRIMITE ÎN CADRUL BUGETULUI PUBLIC NAȚIONAL (2.5=2.5.1+2.5.2+2.5.3+2.5.4)</b>	<b>2.5</b>	
191	Transferuri primite între bugetul de stat și bugetele locale	2.5.1	
192	Transferuri primite în cadrul bugetului consolidat central	2.5.2	

Cod	Denumirea indicatorului	Codul rindului	Suma
1	2	3	4
193	Transferuri primite între bugetele locale în cadrul unei unități administrativ-teritoriale	2.5.3	
194	Transferuri primite între bugetele locale a diferitor unități administrativ-teritoriale	2.5.4	
<b>200</b>	<b>CHELTUIELI (3=3.1+3.2+3.3+3.4+3.5+3.6+3.7+3.8)</b>	<b>3</b>	<b>18,221,680.55</b>
<b>210</b>	<b>CHELTUIELI DE PERSONAL (3.1=3.1.1+3.1.2)</b>	<b>3.1</b>	<b>11,599,994.19</b>
211	Remunerarea muncii	3.1.1	9,207,994.19
212	Contribuții și prime de asigurări obligatorii	3.1.2	2,392,000.00
<b>220</b>	<b>BUNURI ȘI SERVICII (3.2=3.2.1)</b>	<b>3.2</b>	<b>6,543,066.88</b>
222	Servicii	3.2.1	6,543,066.88
<b>240</b>	<b>DOBÎNZI (3.3=3.3.1+3.3.2+3.3.3)</b>	<b>3.3</b>	
241	Dobânzi achitate la datoria externă	3.3.1	
242	Dobânzi achitate la datoria internă	3.3.2	
243	Dobânzi la împrumuturile altor nivele ale sistemului bugetar	3.3.3	
<b>250</b>	<b>SUBSIDII (3.4=3.4.1+3.4.2+3.4.3+3.4.4)</b>	<b>3.4</b>	
251	Subsidii întreprinderilor de stat și municipale	3.4.1	
252	Subsidii întreprinderilor private	3.4.2	
253	Subsidii organizațiilor obștești	3.4.3	
254	Subsidii acordate autorităților/instituțiilor publice la autogestiune	3.4.4	
<b>260</b>	<b>GRANTURI ACORDATE (3.5=3.5.1+3.5.2+3.5.3)</b>	<b>3.5</b>	
261	Granturi acordate guvernelor altor state	3.5.1	
262	Granturi acordate organizațiilor internaționale	3.5.2	
263	Granturi oferite persoanelor fizice	3.5.3	
<b>270</b>	<b>PRESTAȚII SOCIALE (3.6=3.6.1+3.6.2+3.6.3)</b>	<b>3.6</b>	<b>78,619.48</b>
271	Prestații sociale	3.6.1	
272	Prestații de asistență socială	3.6.2	
273	Prestații sociale ale angajatorilor	3.6.3	78,619.48
<b>280</b>	<b>ALTE CHELTUIELI (3.7=3.7.1+3.7.2)</b>	<b>3.7</b>	
281	Alte cheltuieli curente	3.7.1	
282	Alte cheltuieli capitale	3.7.2	
<b>290</b>	<b>TRANSFERURI ACORDATE ÎN CADRUL BUGETULUI PUBLIC NAȚIONAL (3.8=3.8.1+3.8.2+3.8.3+3.8.4)</b>	<b>3.8</b>	
291	Transferuri acordate între bugetul de stat și bugetele locale	3.8.1	
292	Transferuri acordate în cadrul bugetului consolidat central	3.8.2	
293	Transferuri acordate între bugetele locale în cadrul unei unități administrativ-teritoriale	3.8.3	



Cod	Denumirea indicatorului	Codul rindului	Suma
1	2	3	4
294	Transferuri acordate între bugetele locale diferitor unități administrativ-teritoriale	3.8.4	
	<b>Fluxul net al activității operaționale(4=2-3)</b>	<b>4</b>	<b>1,598,379.78</b>
	<b>ACTIVITATEA INVESTIȚIONALĂ</b>	<b>5</b>	<b>X</b>
<b>300</b>	<b>ACTIVE NEFINANCIARE</b>	<b>6</b>	<b>X</b>
	<b>Procurări de Active Nefinanciare (6.1=6.1.1+6.1.2+6.1.3+6.1.4+6.1.5+6.1.6+6.1.7)</b>	<b>6.1</b>	<b>1,598,379.78</b>
<b>310</b>	<b>MIJLOACE FIXE</b> <b>(6.1.1=6.1.1.1+6.1.1.2+6.1.1.3+6.1.1.4+6.1.1.5+6.1.1.6+6.1.1.7+6.1.1.8+6.1.1.9)</b>	<b>6.1.1</b>	<b>1,134,000.00</b>
311	Clădiri	6.1.1.1	
312	Construcții speciale	6.1.1.2	
313	Instalații de transmisie	6.1.1.3	
314	Mașini și utilaje	6.1.1.4	402,890.00
315	Mijloace de transport	6.1.1.5	636,000.00
316	Unelte și scule, inventar de producere și gospodăresc	6.1.1.6	95,110.00
317	Active nemateriale	6.1.1.7	
318	Alte mijloace fixe	6.1.1.8	
319	Investiții capitale în active în curs de execuție	6.1.1.9	
<b>320</b>	<b>REZERVELE MATERIALE ALE STATULUI (6.1.2=6.1.2.1+6.1.2.2+6.1.2.3)</b>	<b>6.1.2</b>	
321	Rezerve materiale de stat strategice	6.1.2.1	
322	Rezerve de mobilizare	6.1.2.2	
323	Alte rezerve strategice	6.1.2.3	
<b>330</b>	<b>STOCURI DE MATERIALE CIRCULANTE</b> <b>(6.1.3=6.1.3.1+6.1.3.2+6.1.3.3+6.1.3.4+6.1.3.5+6.1.3.6+6.1.3.7+6.1.3.8+6.1.3.9)</b>	<b>6.1.3</b>	<b>464,379.78</b>
331	Combustibil, carburanți și lubrifianți	6.1.3.1	132,682.92
332	Piese de schimb	6.1.3.2	7,090.00
333	Produse alimentare	6.1.3.3	1,098.63
334	Medicamente și materiale sanitare	6.1.3.4	1,906.00
335	Materiale pentru scopuri didactice, științifice și alte scopuri	6.1.3.5	
336	Materiale de uz gospodăresc și rechizite de birou	6.1.3.6	293,683.23
337	Materiale de construcție	6.1.3.7	
338	Accesorii de pat, îmbrăcăminte, încălțăminte	6.1.3.8	
339	Alte materiale	6.1.3.9	27,919.00
<b>340</b>	<b>PRODUCȚIE ÎN CURS DE EXECUȚIE, PRODUSE ȘI PRODUCȚIE FINITĂ, ANIMALE TINERE LA ÎNGRĂȘAT (6.1.4=6.1.4.1+6.1.4.2+6.1.4.3+6.1.4.4+6.1.4.5)</b>	<b>6.1.4</b>	
341	Producție în curs de execuție	6.1.4.1	
342	Animale tinere și la îngrășat	6.1.4.2	

Cod	Denumirea indicatorului	Codul rindului	Suma
1	2	3	4
343	Produse finite ale atelierelor de producție (ateliere didactice)	6.1.4.3	
344	Producție finită a gospodăriilor agricole auxiliare	6.1.4.4	
345	Produse semifabricate	6.1.4.5	
<b>350</b>	<b>MĂRFURI (6.2.5=6.2.5.1)</b>	<b>6.1.5</b>	
351	Mărfuri	6.1.5.1	
<b>360</b>	<b>VALORI (6.1.6=6.1.6.1+6.1.6.2+6.1.6.3+6.1.6.4)</b>	<b>6.1.6</b>	
361	Metale și pietre prețioase	6.1.6.1	
362	Articole juvaere	6.1.6.2	
363	Activele moștenirii culturale	6.1.6.3	
364	Alte valori	6.1.6.4	
<b>370</b>	<b>ACTIVE NEPRODUCTIVE (6.1.7=6.1.7.1+6.1.7.2)</b>	<b>6.1.7</b>	
371	Terenuri	6.1.7.1	
372	Resurse naturale	6.1.7.2	
	<b>Realizarea de active nefinanciare (6.2=6.2.1+6.2.2+6.2.3+6.2.4+6.2.5+6.2.6+6.2.7)</b>	<b>6.2</b>	
<b>310</b>	<b>MIJLOACE FIXE (6.2.1=6.2.1.1+6.2.1.2+6.2.1.3+6.2.1.4+6.2.1.5+6.2.1.6+6.2.1.7+6.2.1.8+6.2.1.9)</b>	<b>6.2.1</b>	
311	Clădiri	6.2.1.1	
312	Construcții speciale	6.2.1.2	
313	Instalații de transmisie	6.2.1.3	
314	Mașini și utilaje	6.2.1.4	
315	Mijloace de transport	6.2.1.5	
316	Unelte și scule, inventar de producere și gospodăresc	6.2.1.6	
317	Active nemateriale	6.2.1.7	
318	Alte mijloace fixe	6.2.1.8	
319	Investiții capitale în active în curs de execuție	6.2.1.9	
<b>320</b>	<b>REZERVELE MATERIALE ALE STATULUI (6.2.2=6.2.2.1+6.2.2.2+6.2.2.3)</b>	<b>6.2.2</b>	
321	Rezerve de stat strategice	6.2.2.1	
322	Rezerve de mobilizare	6.2.2.2	
323	Alte rezerve strategice	6.2.2.3	
<b>330</b>	<b>STOCURI DE MATERIALE CIRCULANTE (6.2.3=6.2.3.1+6.2.3.2+6.2.3.3+6.2.3.4+6.2.3.5+6.2.3.6+6.2.3.7+6.2.3.8+6.2.3.9)</b>	<b>6.2.3</b>	
331	Combustibil, carburanți și lubrifianți	6.2.3.1	
332	Piese de schimb	6.2.3.2	
333	Produse alimentare	6.2.3.3	

Cod	Denumirea indicatorului	Codul rindului	Suma
1	2	3	4
334	Medicamente și materiale sanitare	6.2.3.4	
335	Materiale pentru scopuri didactice, științifice și alte scopuri	6.2.3.5	
336	Materiale de uz gospodăresc și rechizite de birou	6.2.3.6	
337	Materiale de construcție	6.2.3.7	
338	Accesorii de pat, îmbrăcăminte, încălțăminte	6.2.3.8	
339	Alte materiale	6.2.3.9	
<b>340</b>	<b>PRODUCȚIE ÎN CURS DE EXECUȚIE, PRODUSE ȘI PRODUCȚIE FINITĂ, ANIMALE TINERE LA ÎNGRĂȘAT (6.2.4=6.2.4.1+6.2.4.2+6.2.4.3+6.2.4.4+6.2.4.5)</b>	<b>6.2.4</b>	
341	Producție în curs de execuție	6.2.4.1	
342	Animale tinere și la îngrășat	6.2.4.2	
343	Produse și producție finită	6.2.4.3	
344	Producție finită a gospodăriilor agricole auxiliare	6.2.4.4	
345	Produse semifabricate	6.2.4.5	
<b>350</b>	<b>MĂRFURI (6.2.5=6.2.5.1)</b>	<b>6.2.5</b>	
351	Mărfuri	6.2.5.1	
<b>360</b>	<b>VALORI (6.2.6=6.2.6.1+6.2.6.2+6.2.6.3+6.2.6.4)</b>	<b>6.2.6</b>	
361	Metale și pietre prețioase	6.2.6.1	
362	Articole juvaere	6.2.6.2	
363	Activele moștenirii culturale	6.2.6.3	
364	Alte valori	6.2.6.4	
<b>370</b>	<b>ACTIVE NEPRODUCTIVE (6.2.7=6.2.7.1+6.2.7.2)</b>	<b>6.2.7</b>	
371	Terenuri	6.2.7.1	
372	Resurse naturale	6.2.7.2	
	<b>Fluxul net al activității investiționale(7=6.2-6.1)</b>	<b>7</b>	<b>-1,598,379.78</b>
	<b>Activitatea financiară (altele decât mijloacele bănești)</b>	<b>8</b>	<b>X</b>
<b>400</b>	<b>Valoarea netă a ACTIVELOR FINANCIARE (9=9.1+9.2+9.3+9.4+9.5+9.6+9.7)</b>	<b>9</b>	
<b>410</b>	<b>CREANȚE INTERNE (9.1=9.1.1+9.1.2+9.1.3+9.1.4)</b>	<b>9.1</b>	
413	Valori mobiliare de stat (cu excepția acțiunilor) procurate pe piața primara	9.1.1	
414	Garantii de stat interne	9.1.2	
415	Acțiuni și alte forme de participare în capital în interiorul țării	9.1.3	
418	Alte creante interne ale bugetului	9.1.4	
<b>440</b>	<b>CREDITE INTERNE ÎNTRE BUGETE (9.2=9.2.1+9.2.2+9.2.3+9.2.4)</b>	<b>9.2</b>	
441	Credite între bugetul de stat și bugetele locale	9.2.1	

Cod	Denumirea indicatorului	Codul rindului	Suma
1	2	3	4
442	Credite în cadrul bugetul consolidat	9.2.2	
443	Credite între bugetele locale în cadrul unei unități administrativ-teritoriale	9.2.3	
444	Credite între bugetele locale a diferitor unei unități administrativ-teritoriale	9.2.4	
<b>450</b>	<b>CREDITE INTERNE INSTITUȚIILOR FINANCIARE ȘI NEFINANCIARE (9.3=9.3.1+9.3.2)</b>	<b>9.3</b>	
451	Credite instituțiilor nefinanciare	9.3.1	
452	Credite instituțiilor financiare	9.3.2	
<b>460</b>	<b>ÎMPRUMUTURI REREDITATE INTERNE ÎNTRE BUGETE (9.4=9.4.1+9.4.2+9.4.3)</b>	<b>9.4</b>	
461	Împrumuturi recreditate între bugetul de stat și bugetele locale	9.4.1	
463	Împrumuturi recreditate între bugetele locale în cadrul unei unități administrativ-teritoriale	9.4.2	
464	Împrumuturi recreditate între bugetele locale ale diferitor unități administrativ-teritoriale	9.4.3	
<b>470</b>	<b>IMPRUMUTURI INSTITUȚIILOR FINANCIARE SI NEFINANCIARE (9.5=9.5.1+9.5.2)</b>	<b>9.5</b>	
471	Împrumuturi recreditate instituțiilor nefinanciare	9.5.1	
472	Împrumuturi recreditate instituțiilor financiare	9.5.2	
<b>480</b>	<b>CREANȚE EXTERNE (9.6=9.6.1+9.6.2+9.6.3+9.6.4)</b>	<b>9.6</b>	
483	Valori mobiliare procurate pe piața externă	9.6.1	
484	Garantii externe	9.6.2	
485	Acțiuni și alte forme de participare în capital peste hotare	9.6.3	
488	Alte creanțe externe ale bugetului	9.6.4	
<b>490</b>	<b>CREDITE EXTERNE (9.7=9.7.1)</b>	<b>9.7</b>	
495	Credite externe acordate	9.7.1	
<b>500</b>	<b>Valoarea netă a DATORIILOR (10=10.1+10.2+10.3+10.4+10.5+10.6+10.7)</b>	<b>10</b>	
<b>510</b>	<b>DATORII INTERNE (10.1=10.1.1+10.1.2+10.1.3)</b>	<b>10.1</b>	
513	Valori mobiliare de stat cu excepția acțiunilor	10.1.1	
514	Garantii interne de stat	10.1.2	
518	Alte datorii interne ale bugetului	10.1.3	
<b>540</b>	<b>ÎMPRUMUTURI INTERNE ÎNTRE BUGETE (10.2=10.2.1+10.2.2+10.2.3+10.2.4)</b>	<b>10.2</b>	
541	Împrumuturi între bugetul de stat și bugetele locale	10.2.1	
542	Împrumuturi în cadrul bugetului consolidat central	10.2.2	
543	Împrumuturi între bugetele locale în cadrul unei unități administrativ-teritoriale	10.2.3	
544	Împrumuturi între bugetele locale a diferitor unități administrativ-teritoriale	10.2.4	
<b>550</b>	<b>ÎMPRUMUTURI INTERNE INSTITUȚIILOR NEFINANCIARE ȘI FINANCIARE (10.3=10.3.1+10.3.2+10.3.3+10.3.4+10.3.5)</b>	<b>10.3</b>	
551	Împrumuturi interne instituțiilor nefinanciare	10.3.1	

Cod	Denumirea indicatorului	Codul rindului	Suma
1	2	3	4
552	Împrumuturi interne instituțiilor financiare	10.3.2	
553	Împrumuturi de la Banca Națională a Moldovei cu garanția valorilor mobiliare de stat	10.3.3	
554	Alte împrumuturi	10.3.4	
555	Împrumuturi din disponibilul mijloacelor temporar intrate în posesia instituțiilor	10.3.5	
<b>560</b>	<b>ÎMPRUMUTURI REREDITATE INTERNE ÎNTRE BUGETE (10.4=10.4.1+10.4.2+10.4.3)</b>	<b>10.4</b>	
561	Împrumuturi recreditate între bugetul de stat și bugetele locale	10.4.1	
563	Împrumuturi recreditate între bugetele locale în cadrul unei unități administrativ-teritoriale	10.4.2	
564	Împrumuturi recreditate între bugetele locale ale diferitor unități administrativ-teritoriale	10.4.3	
<b>570</b>	<b>ÎMPRUMUTURI INTERNE REREDITATE INSTITUȚIILOR NEFINANCIARE ȘI FINANCIARE (10.5=10.5.1+10.5.2)</b>	<b>10.5</b>	
571	Împrumuturi interne recreditate instituțiilor nefinanciare	10.5.1	
572	Împrumuturi recreditate instituțiilor financiare	10.5.2	
<b>580</b>	<b>DATORII EXTERNE (10.6=10.6.1+10.6.2+10.6.3)</b>	<b>10.6</b>	
583	Valori mobiliare de stat emise pe piața externă	10.6.1	
584	Garantii externe	10.6.2	
588	Alte datorii externe ale bugetului	10.6.3	
<b>590</b>	<b>ÎMPRUMUTURI EXTERNE (10.7=10.7.1)</b>	<b>10.7</b>	
595	Împrumuturi externe	10.7.1	
	<b>Fluxul net al activității financiare (11=10+9)</b>	<b>11</b>	
<b>42</b>	<b>DIFERENȚA DE CURS VALUTAR (suma netă 421-422)</b>	<b>12</b>	
<b>90</b>	<b>MODIFICAREA SOLDULUI DE MIJLOACE BĂNEȘTI (13=14+15-16)</b>	<b>13</b>	
<b>91</b>	<b>MIJLOACE BĂNEȘTI LA ÎNCEPUTUL PERIOADEI</b>	<b>14</b>	
<b>92</b>	<b>CORECTAREA SOLDULUI DE MIJLOACE BĂNEȘTI</b>	<b>15</b>	
<b>93</b>	<b>MIJLOACE BĂNEȘTI LA SFÎRȘITUL PERIOADEI (16=4+7+11+12+14+15)</b>	<b>16</b>	

Semnături

Șeful Instituției:

Căzare Viorica

(nume, prenume)

(semnătura)

Contabil Șef (șeful serviciului economic/financiar):

Bobeica Irina

(nume, prenume)

(semnătura)

Executor:

Chitan Mariana

(nume, prenume)

(semnătură)

Aprobat prin ordinul Ministrului  
al Finanțelor al Republicii Moldova  
nr. \_\_\_\_\_ al \_\_\_\_\_

### Raport privind executarea bugetului în perioada Tr.4-2017

Bugetul de Stat 11  
Consiliul Concurenței 0405  
Consiliul Concurenței 00457  
Servicii generale economice și comerciale 0411  
Protecția concurenței 00117

Denumirea indicatorului	Codul indicatorului	P1+P2	P3	S3+S4	S5+S6	Codul proiectului	ECO K1+K6	Aprobat inițial pe an	Plan precizat pe an	Executat în perioada de gestiune	Venituri / cheltuieli efective	TOTAL Creanțe	TOTAL Datorii	Inclusiv cu termen de achitare expirat Creanțe	Inclusiv cu termen de achitare expirat Datorii	Lei
<b>I. VENITURI, TOTAL</b>	<b>1</b>							<b>19,516,200.00</b>	<b>19,822,200.00</b>	<b>19,820,060.33</b>	<b>19,822,006.87</b>					
Venituri de la active intrate cu titlu gratuit	1.0	5005	00117	1	1		149200				1,946.54					
Finanțare de la buget	1.0	5005	00117	1			149800	19,216,200.00	19,216,200.00	19,128,099.27	19,128,099.27					
Incasari de la prestarea serviciilor cu plata	1.0	5005	00117				142310	300,000.00	606,000.00	691,961.06	691,961.06					
<b>II. CHELTUIELI, TOTAL</b>	<b>2</b>							<b>18,326,200.00</b>	<b>18,223,820.00</b>	<b>18,221,680.55</b>	<b>19,260,831.88</b>	<b>50,094.61</b>	<b>631,507.29</b>			
Salariul de baza	2.0	5005	00117	300			211110				4,520,764.98					
Sporuri și suplimente la salariul de baza	2.0	5005	00117	300			211120				1,865,492.03					
Ajutor material	2.0	5005	00117	300			211130				717,227.14					
Premieri	2.0	5005	00117	300			211140				1,917,144.33					
Remunerarea muncii angajaților conform statelor	2.0	5005	00117	300			211180	9,208,000.00	9,208,000.00	9,207,994.19		15,931.46	455,388.99			
Contribuții de asigurări sociale de stat obligatorii	2.0	5005	00117	300			212100	2,008,600.00	2,013,057.36	2,013,057.36	1,998,488.02		85,202.70			
Prime de asigurare obligatorie de asistență medicală achitate de Servicii informationale	2.0	5005	00117	300			212210	383,400.00	378,942.64	378,942.64	373,652.34		22,569.92			
Servicii de telecomunicații	2.0	5005	00117	300			222220	95,000.00	126,981.20	126,981.20	128,418.30		1,437.10			
Servicii de locațiune	2.0	5005	00117	300			222220	120,000.00	77,366.07	77,366.07	75,593.43		4,875.77			
Servicii de transport	2.0	5005	00117	300			222300	5,230,000.00	5,077,840.24	5,075,707.12	5,085,258.91		56,106.64			
Servicii de reparatii curente	2.0	5005	00117	300			222400	50,000.00	61,804.78	61,804.78	61,804.78					
	2.0	5005	00117	300			222500	110,000.00	98,025.28	98,025.28	98,025.28					

1	2	3	4	5	6	7	8	9	10	11	12	13	14	15	16
Denumirea indicatorului	Codul indicatorului	P1+P2	P3	S3+S4	S5+S6	Codul proiectului	ECO 41-46	Aprobat initial pe an	Plan precizat pe an	Executat in perioada de gestiune	Ventura / cheltuieli efective	TOTAL Create	TOTAL Datori	Inclusiv cu termen de achitare expirat Creante	Inclusiv cu termen de achitare expirat Datori
Deplasari de serviciu in interiorul tarii	2.0	5005	00117	300			222710	5,000.00	14,662.13	14,662.13	13,411.75	1,529.18	278.80		
Deplasari de serviciu peste hotare	2.0	5005	00117	300			222720	650,000.00	642,049.66	642,049.66	622,366.79	32,633.97	573.34		
Servicii editionale	2.0	5005	00117	300			222910		95,765.00	95,765.00	95,765.00				
Servicii de protocol	2.0	5005	00117	300			222920	100,000.00	43,035.37	43,035.37	43,035.37				
Servicii de paza	2.0	5005	00117	300			222940	30,000.00	25,629.12	25,629.12	25,629.12				
Servicii judiciare si servicii de asistenta juridica garantata de stat	2.0	5005	00117	300			222950	3,000.00	3,000.00	3,000.00	3,000.00				
Servicii postale si distribuire a drepturilor sociale	2.0	5005	00117	300			222980	50,000.00	66,615.00	66,615.00	65,300.85		2,499.69		
Servicii reatribuite altor alinate	2.0	5005	00117	300			222990	161,200.00	212,426.15	212,426.15	209,082.15		330.00		
Indemnizatii la incetarea actiunii contractului de munca	2.0	5005	00117	300			273200	45,000.00	23,998.05	23,998.05	23,998.05				
Indemnizatii pentru incapacitatea temporara de munca achitate din	2.0	5005	00117	300			273500	80,000.00	54,621.95	54,621.95	45,945.12		2,244.34		
Cheltuieli privind utilizarea combustibilului, carburantilor si produselor alimentare	2.0	5005	00117	300			221110				141,464.54				
Cheltuieli privind utilizarea materialelor de uz gospodaresc si materiale	2.0	5005	00117	300			221190				1,339.63				
Cheltuieli privind uzura masinilor si utilajelor	2.0	5005	00117	300			231400				336,343.01				
Cheltuieli privind uzura mijloacelor de transport	2.0	5005	00117	300			231500				140,093.40				
Amortizarea activelor nemateriale	2.0	5005	00117	300			232000				179,334.24				
Cheltuieli privind uzura altor mijloace fixe	2.0	5005	00117	300			231900				12,976.68				
<b>Sold operational (3=1-2)</b>	<b>3</b>							<b>1,190,000.00</b>	<b>1,598,380.00</b>	<b>1,598,379.78</b>	<b>561,174.99</b>	<b>X</b>	<b>X</b>	<b>X</b>	<b>X</b>
<b>III. ACTIVE NEFINANCIARE</b>	<b>4</b>							<b>1,190,000.00</b>	<b>1,598,380.00</b>	<b>1,598,379.78</b>	<b>X</b>	<b>547.60</b>	<b>1,841.45</b>		
Procurarea masinilor si utilajelor	4.0	5005	00117	300			314110	120,000.00	402,890.00	402,890.00	X				
Procurarea mijloacelor de transport	4.0	5005	00117	300			315110	730,000.00	636,000.00	636,000.00	X				
Procurarea uneltelor si sculelor, inventarului de productie si	4.0	5005	00117	300			316110	95,110.00	95,110.00	95,110.00	X				
Procurarea combustibilului, carburantilor si lubrifiantilor	4.0	5005	00117	300			331110	200,000.00	132,682.92	132,682.92	X				
Procurarea pieselor de schimb	4.0	5005	00117	300			332110	10,000.00	7,090.00	7,090.00	X				
Procurarea produselor alimentare	4.0	5005	00117	300			333110		1,098.63	1,098.63	X				
Procurarea medicamentelor si materialelor sanitare	4.0	5005	00117	300			334110		1,906.00	1,906.00	X				
Alte majorari a valorii materialelor de uz gospodaresc si rechizitelor de	4.0	5005	00117	300			336190	100,000.00	293,683.45	293,683.23	X				49.00
Procurarea altor materiale	4.0	5005	00117	300			339110	30,000.00	27,919.00	27,919.00	X				
<b>SOLD BUGETAR (DEFICIT/ EXCEDENT)</b>	<b>5</b>										<b>561,174.99</b>	<b>X</b>	<b>X</b>	<b>X</b>	<b>X</b>

Denumirea indicatorului	Codul rîndului	P1+P2	P3	S3+S4	S5+S6	Codul proiectului	ECO 11-16	Aprobat inițial pe an	Plan precizat pe an	Executat în perioada de gestiune	Venturi / cheltuieli efective	TOTAL Creante	TOTAL Datorii	Inclusiv cu termen de achitare expirat Creante	Inclusiv cu termen de achitare expirat Datorii
1	2	3	4	5	6	7	8	9	10	11	12	13	14	15	16
<b>IV. ACTIVE FINANCIARE</b>	6										X	X	X	X	X
<b>V. DATORII</b>	7										X	X	X	X	X
Modificarea soldului	8										561,174.99				
Soldul la începutul perioadei de gestiune	9										3,684,296.48				
Corectarea soldului la începutul perioadei de gestiune	10										15,853.29				
Soldul la sfîrșitul perioadei de gestiune	11										4,261,324.76				

Nota: În cazul în care indicii clasificărilor economice nu și-au găsit reflectarea în formular, ei se vor înscrie în rîndurile libere.

Semnături

Șeful Instituției:

Căzare Viorea  
(nume, prenume)

Contabil Șef (șeful serviciului economic/financiar):

Bobeca Gina  
(nume, prenume)

Executor:

Chitan Mariana  
(nume, prenume)





Raport privind circulația stocului de materiale circulante și rezervelor de stat  
în perioada Tr.4-2017

Bugetul de Stat 11  
Consiliul Concurenței 0405  
Consiliul Concurenței 00457

Cod	Denumirea indicatorului	Codul rîndului	Sold 1.01.	Total majorarea stocului	Procurarea	Intrari gratuite	Reevaluarea (+)	Alte majorari	Total micșorarea stocului	Realizarea	Transmiteri cu titlu gratuit	Casarea	Reevaluarea (-)	Transmise la terți	Alte micșorari	Sold la sfîrșitul perioadei
1	2	3	4	5	6	7	8	9	10	11	12	13	14	15	16	17
	TOTAL (1=1.1+1.2)	1	712.206,58	471.213,57	469.267,03	1.946,54			602.679,81							580.740,34
32	Rezerve de stat (1.1=1.1.1+1.2+1.1.3)	1.1														
321	Rezervele materiale de stat	1.1.1														
322	Rezerve de mobilizare	1.1.2														
323	Alte rezerve materiale	1.1.3														
33	Stocuri de materiale circulante (1.2=1.2.1+1.2.2+1.2.3+1.2.4+1.2.5+1.2.6+1.2.7+1.2.8+1.2.9)	1.2	712.206,58	471.213,57	469.267,03	1.946,54			602.679,81							580.740,34
331	Combustibil, carburanți și lubrifianți	1.2.1	4.860,97	137.811,72	135.865,18	1.946,54			141.464,54							1.208,15
332	Piese de schimb	1.2.2	18.887,00	7.090,00	7.090,00											25.977,00
333	Produce alimentare	1.2.3	1.458,00	1.098,63	1.098,63				1.399,63							1.217,00
334	Medicamente și materiale sanitare	1.2.4		1.906,00	1.906,00											1.906,00
335	Materiale pentru scopuri didactice, științifice și alte scopuri	1.2.5														
336	Materiale de uz gospodăresc și rechizite de birou	1.2.6	673.012,44	295.389,22	295.389,22				433.546,84							534.854,82
337	Materiale de construcție	1.2.7														
338	Accesorii de pat, îmbrăcăminte, încălțăminte	1.2.8														
339	Alte materiale	1.2.9	13.988,17	27.918,00	27.918,00				26.328,80							15.577,37

Semnătură

Cărare Viorica  
(nume, prenume)

Șeful instituției:

Bobeica Irina

Contabil Șef (șeful serviciului economic/financiar):

Chișan Mariana

Executor:

(nume, prenume)

(semnătura)

(semnătura)

(semnătura)

**Raport financiar privind lipsurile și delapidările de mijloace bănești și valorile materiale  
în perioada Tr.4-2017**

Bugetul de Stat 11  
Consiliul Concurenței 0405  
Consiliul Concurenței 00457

Lei

Denumirea indicatorului	Codul rîndului	Total
1	2	3
Datoriile privind lipsurile și delapidările de mijloace bănești și valori materiale la începutul anului	1	
S-au constatat lipsuri și delapidări de mijloace bănești și valori materiale de la începutul anului în total	2	
dintre care:	3	
atribuite persoanelor culpabile conform hotărîrilor instanțelor de judecată	4	
încasate de la persoanele culpabile	5	
Anulate pe contul instituției	6	
Sold de datorii la sfîrșitul anului	7	
inclusiv:		
atribuite de judecată		

Denumirea indicatorului	Codul rindului	Total
1	2	3
se află la organele de anchetă	8	

Semnături

Şeful Instituţiei:


Cărae Viorea  
(nume, prenume)


Contabil Şef (şeful serviciului economic/financiar):


Bobeica Irina  
(nume, prenume)

Executor:

Chifor Mariana  
(nume, prenume)

  
(semnătura)

  
(semnătura)

  
(semnătura)

Aprobat pri  
al Finanțelor al  
nr. \_\_\_\_\_

Raport privind statele și efectivele de personal  
în perioada Tr.4-2017

Bugetul de Stat  
Consiliul Concurenței  
Consiliul Concurenței  
Serviciile generale economice și comerciale  
Protecția concurenței  
Protecția concurenței  
Alocatii cu caracter general

Denumirea indicatorului	Codificatorul formularului	Codul rîndului	Aprobat la începutul anului	Aprobat la sfîrșitul anului	Numarul mediu prevăzut pe an	Numărul mediu realizat la mm.dd.20__	Real încadrat la începutul anului
1	2	3	4	5	6	7	8
RAPORT nr. 3-1 privind statele și efectivele de personal ale autorităților publice centrale							
Numărul de instituții – total	001	1.1	1.00	1.00	1.00	1.00	1.00
Personal (salariați) – total, inclusiv:	100	1.2	95.00	95.00	95.00	95.00	95.00
Conducători- total, din care:	110	1.3	5.00	5.00	5.00	5.00	5.00
-persoane care dețin funcții de demnitate publică	111	1.4	5.00	5.00	5.00	5.00	5.00
Funcționari publici de conducere, total, inclusiv:	112	1.5	31.00	31.00	31.00	18.50	19.00
- persoane care dețin funcții publice de conducere de nivel superior	113	1.6					
- persoane care dețin funcții publice de conducere	114	1.7	31.00	31.00	31.00	18.50	19.00
- persoane care dețin funcții publice de conducere cu statut special	115	1.8					
Funcționari publici de execuție- total, din care:	120	1.9	54.00	54.00	54.00	47.00	40.00
- consultanți	121	1.10	5.00	5.00	5.00	4.00	4.00
- specialiști	122	1.11	5.00	5.00	5.00	2.50	3.00
- cu statut special	123	1.12					
- alte funcții	124	1.13	44.00	44.00	44.00	40.50	33.00
Persoane care dețin funcții cu statut special	130	1.14					
Persoane din cadrul cabinetului persoanelor ce exercită funcție de demnitate publică	140	1.15					
Persoane care desfășoară activități de deservire tehnică și auxiliare ce asigură funcționarea autorității publice, inclusiv:	150	1.16	5.00	5.00	5.00	4.00	4.00
- specialiști	151	1.17					
- conducător auto	152	1.18	5.00	5.00	5.00	4.00	4.00
- muncitori	153	1.19					
Suma de control	999	1.20	289.00	289.00	289.00	245.00	232.00

Semnături

Șeful Instituției:

Contabil Șef (șeful serviciului economic/financiar):

Executor:

Cărare Viorica

(nume, prenume)

Bobeica Irina

(nume, prenume)

Chișan Mariana

(nume, prenume)

(semnătura)

(semnătura)

(semnătura)

Aprobat prin ordinul Ministrului  
al Finanțelor al Republicii Moldova  
nr. \_\_\_\_\_ al \_\_\_\_\_

**Raport privind mijloacele temporar intrate în posesia instituțiilor  
în perioada Tr.4-2017**

Bugetul de Stat 11  
Consiliul Concurenței 0405  
Consiliul Concurenței 00457

Lei

Denumirea indicatorului	Cod rând	Executat
1	2	3
Încasări nete de mijloace temporar intrate, total	1	71,083.44
Soldul mijloacelor temporar intrate în posesia instituțiilor la începutul anului	2	315,994.56
Soldul mijloacelor temporar intrate în posesia instituțiilor la sfârșitul perioadei	3	387,078.00

Semnături

Șeful Instituției:

Căzare Viorica

(nume, prenume)

(semnătura)

Contabil Șef (șeful serviciului economic/financiar):

Bobeica Irina

(nume, prenume)

(semnătura)

Executor:

Clitau Mariana

(nume, prenume)

(semnătura)

Aprobat prin ordinul Ministrului  
al Finanțelor al Republicii Moldova  
nr. \_\_\_\_\_ al \_\_\_\_\_

### Raport privind primirea și utilizarea valorilor materiale primite cu titlu de ajutor umanitar în perioada Tr.4-2017

Bugetul de Stat 11  
Consiliul Concurenței 0405  
Consiliul Concurenței 00457

Grup de conturi	Denumirea indicatorului	Cod rînd	Soldurile ajutoarelor umanitare la începutul	Primit în perioada de gestiune, total	Iesiri, total	Casare, uzură	Transmise gratuit	Alte	Soldurile ajutoarelor umanitare la sfîrșitul
1	2	3	4	5	6	7	8	9	10
	<b>3 ACTIVE NEFINANCIARE (1=1.1+1.2)</b>	<b>1</b>							
	<b>31 Mijloace fixe</b>	<b>1.1</b>							
	<b>33 Stocuri de materiale circulante</b>	<b>1.2</b>							
	(1.2 = 1.2.1 + 1.2.2 + 1.2.3 + 1.2.4 + 1.2.5 + 1.2.6 + 1.2.7 + 1.2.8 + 1.2.9)								
	331 Combustibili, carburanți și lubrifianți	1.2.1							
	332 Piese de schimb	1.2.2							
	333 Produse alimentare	1.2.3							
	334 Medicamente și materiale sanitare	1.2.4							
	335 Materiale pentru scopuri didactice, științifice și alte scopuri	1.2.5							
	336 Materiale de uz gospodăresc și rechizite de birou	1.2.6							
	337 Materiale de construcție	1.2.7							
	338 Accesorii de pat, îmbrăcăminte, încălțăminte	1.2.8							

Grup de conturi	Denumirea indicatorului	Cod rând	Soldurile ajutoarelor umanitare la începutul	Primit. în perioada de gestiune, total	Iesiri, total	Casare, uzură	Transmise gratuit	Alte	Soldurile ajutoarelor umanitare la sfârșitul
1	2	3	4	5	6	7	8	9	10
339	Alte materiale	1.2.9							

Semnături

Șeful Instituției:

Cărare Vișica  
(nume, prenume)

Contabil Șef (șeful serviciului economic/financiar):

Bobicea Gina  
(nume, prenume)

Executor:

Chiriac Mariana  
(nume, prenume)

  
(semnătura)

  
(semnătura)

  
(semnătura)



## Descifrarea creanțelor și datoriiilor

**Consiliului Concurenței**

la situația din " 01 " ianuarie 2018

N/o	Denumirea agentului economic	Data înregistrării creanței/datoriei	Codul economic K=6	Creanțe	Datorii	Inclusiv: proiecte finanțate din surse externe	
						Creanțe	Datorii
	Moldtelecom SA	31.12.2017	222210		1.437,10		
	Moldtelecom SA	31.12.2017	222220		399,32		
	IM Moldcell SA	31.12.2017	222220		4.476,45		
	IS Poșta Moldovei	31.12.2017	222300		4.821,09		
	SC Art Business Club SRL	31.12.2017	222300		46.554,85		
	IS Poșta Moldovei	31.12.2017	222980		2.499,69		
	CC Aquatrade SRL	31.12.2017	336110		49,0		
	CC Aquatrade SRL	31.12.2017	339110	1,00			
	Primăria orașului Ialoveni	31.12.2017	222300		4.730,70		
	Comunitatea energetică	31.12.2017	222720	29.581,50			
	Lukoil-Moldova SRL	31.12.2017	331110	546,60			
	Decontări privind retribuirea muncii	31.12.2017	211180	15.931,46	455.388,99		
	Contribuții de asigurări sociale de stat obligatorii	31.12.2017	212100		85.202,70		
	Prime de asigurare obligatorie de asistență medicală	31.12.2017	212210		22.569,92		
	Indemnizația pentru incapacitatea temporară de muncă	31.12.2017	273500		2.244,34		
	Decontări privind titularii de avans	31.12.2017	222710	1.529,18	278,80		

Decontări privind titularii de avans	31.12.2017	222720	3.052,47	573,34	
Decontări privind titularii de avans	31.12.2017	222990		330,00	
Decontări privind titularii de avans	31.12.2017	314110		192,62	
Decontări privind titularii de avans	31.12.2017	331110		1.599,83	
<b>TOTAL</b>			<b>50.642,21</b>	<b>633.348,74</b>	

Semnăturile:


Conducătorul instituției



(semnătura)

**Cărare Viorica**  
(numele, prenumele)


Contabil-șef (conducătorul serviciului economic/financiar)



(semnătura)

**Bobeica Irina**  
(numele, prenumele)

Executor



(semnătura)

**Chișan Mariana**  
(numele, prenumele)